INFORME INSTITUCIONAL

Informe Institucional en el marco del Acceso a la Información Pública y Transparencia Gubernamental, en cumplimiento de las Leyes 5189/2014 y 5282/2014

DIBEN

Responsable: Lic. Haydée Insfrán de Montañez, **Directora**
Dirección de Acción Social

DIRECCIÓN DE BENEFICENCIA Y AYUDA SOCIAL

Elaborado por: MsC. Lic. Nelly Ramírez Carmona, **Jefa**
Departamento de Proyectos

Mayo, 2024

Asunción-Paraguay

FICHA TÉCNICA INFORME INSTITUCIONAL MENSUAL

Dirección General: Dr. Félix Fernando Ortellado Zorrilla

Dirección de Acción Social: Lic. Haydée Insfrán de Montañez

Equipo Técnico de Trabajo

Matriz de procesamiento y carga de datos: Lic. Lourdes Mariela Rodríguez
Magister Lic. Patricia Guachiré

Redacción y diseño de tablas y gráficos: Msc. Lic. Nelly Ramírez Carmona
Lic. Lourdes Mariela Rodríguez

Extractos breves de esta publicación pueden reproducirse sin autorización, con la condición de que se mencione la fuente.

Fecha de publicación: junio, 2024

Msc. Lic. Nelly Ramírez Carmona
Reg. Prof. N° 1504
Jefa
Departamento de Proyectos

Lic. Haydée Insfrán de Montañez
Directora
Dirección de Acción Social - DIBEN

DIBEN
DIRECCIÓN DE BENEFICENCIA Y AYUDA SOCIAL

TABLA DE CONTENIDO

PRESENTACIÓN....5
OFICINAS DE LA DIBEN EN EL TERRITORIO NACIONAL....6
1) ASISTENCIA EN SALUD INDIVIDUAL CONSOLIDADO....7
CUADRO N° 1 DISTRIBUCIÓN POR RUBROS, BENEFICIARIOS Y MONTOS INVERTIDOS OG 350-270-846....7
CUADRO N° 2 DISTRIBUCIÓN POR DEPARTAMENTOS, CANTIDAD DE BENEFICIARIOS Y MONTOS INVERTIDOS EN GS. OG 350-270-846....8
CUADRO N° 3 DISTRIBUCIÓN POR CENTROS ASISTENCIALES DE SALUD OG 350-270-846....8
GRÁFICO N° 1 DISTRIBUCIÓN POR CONCEPTOS Y MONTO TOTAL INVERTIDO, OG 350-270-846. 10
GRÁFICO N° 2 CANTIDAD DE BENEFICIARIOS ASISTIDOS SEGÚN CONCEPTOS Y GÉNERO, OG 350-270-846....12
GRÁFICO N° 3 DISTRIBUCIÓN DE ASISTENCIA GENERAL POR FRANJA DE EDADES OG 350-270-846....13
1. 1 ASISTENCIA EN EL RUBRO 846 "SUBSIDIOS Y ASISTENCIA SOCIAL A PERSONAS Y FAMILIAS DEL SECTOR PRIVADO"....14
CUADRO N° 4 DISTRIBUCIÓN POR CONCEPTOS, BENEFICIARIOS Y MONTOS INVERTIDOS OG 846...14
GRÁFICO N° 4 DISTRIBUCIÓN POR GÉNERO Y FRANJA DE EDADES, OG 846....15
GRÁFICO N° 5 DISTRIBUCIÓN POR GÉNERO Y CONCEPTOS DE ASISTENCIA, OG 846....16
CUADRO N° 5 DISTRIBUCIÓN POR HOSPITALES, BENEFICIARIOS Y MONTOS INVERTIDOS OG 846 ...16
CUADRO N° 6 DISTRIBUCIÓN POR DEPARTAMENTOS, BENEFICIARIOS Y MONTOS INVERTIDOS, OG 846....18
1.2 ASISTENCIA EN EL RUBRO 350 "PRODUCTOS E INSTRUMENTALES QUÍMICOS Y MEDICINALES"....19
CUADRO N° 7 DISTRIBUCIÓN POR CONCEPTOS, BENEFICIARIOS Y MONTOS INVERTIDOS OG 350 ..19
GRÁFICO N° 6 DISTRIBUCIÓN POR GÉNERO Y FRANJA DE EDADES, OG 350....20
GRÁFICO N° 7 DISTRIBUCIÓN POR GÉNERO Y CONCEPTOS DE ASISTENCIA, OG 350....20
CUADRO N° 8 DISTRIBUCIÓN POR CENTROS ASISTENCIALES DE SALUD, BENEFICIARIOS Y MONTOS INVERTIDOS OG 350....21
CUADRO N° 9 DISTRIBUCIÓN POR DEPARTAMENTOS, BENEFICIARIOS Y MONTOS INVERTIDOS, OG 350....21
1.3 ASISTENCIA EN EL RUBRO 270 SERVICIO SOCIAL....22
CUADRO N° 10 DISTRIBUCIÓN POR CONCEPTOS, BENEFICIARIOS Y MONTOS INVERTIDOS OG 270....22
GRÁFICO N° 8 DISTRIBUCIÓN POR GÉNERO Y FRANJA DE EDADES, OG 270....22
GRÁFICO N° 9 DISTRIBUCIÓN POR GÉNERO Y CONCEPTOS DE ASISTENCIA OG 270....23

DIBEN
DIRECCIÓN DE BENEFICENCIA Y AYUDA SOCIAL
Reg. Prot. N° 1304
Departamento de Proyectos

CUADRO N° 11 DISTRIBUCIÓN POR CENTROS ASISTENCIALES DE SALUD, BENEFICIARIOS Y MONTOS INVERTIDOS OG 270 23
CUADRO N° 12 DISTRIBUCIÓN POR DEPARTAMENTOS, BENEFICIARIOS Y MONTO INVERTIDOS, OG 270 24
SIGLAS Y ACRÓNIMOS 25
GLOSARIO 26

MsC. Lic. Nelly Gómez Cabrera
Reg. Prof. N° 1304
Jefa
Departamento de Proyectos

Lic. Haydée Irrazábal de Sanabria
Directora
Dirección de Acción Social - DIBEN

DIBEN
DIRECCIÓN DE BENEFICENCIA Y AYUDA SOCIAL

Presentación

La Dirección de Beneficencia y Ayuda Social, es una entidad autárquica, referente de la asistencia social en Paraguay que, tiene como misión apoyar e implementar proyectos y servicios a la población en situación de vulnerabilidad mediante el fortalecimiento de iniciativas comunitarias y de las Organizaciones de la Sociedad Civil (OSC) y la provisión de insumos para medicina de alta complejidad y alto costo.

Sus acciones se basan principalmente en valores como, la honestidad, responsabilidad, sensibilidad, compromiso social, solidaridad, respeto, entre otros. Enfoca sus servicios a personas en situación de vulnerabilidad con necesidades relacionadas a la salud, provenientes de distintos puntos del país, de diferentes franjas de edades, sin distinción alguna.

La sede Central de la DIBEN se encuentra ubicada en la Capital del país, sin embargo, con el fin de acercar su atención a las comunidades y enfocado a las necesidades sociales, ha dispuesto sus oficinas regionales en los distintos departamentos, actualmente dispone de 12 oficinas ubicadas estratégicamente en Concepción, Amambay, Misiones, Paraguarí, Caazapá, Caaguazú, Guairá, Itapúa, Ñeembucú, Alto Paraná, Canindeyú, Presidente Hayes. Todas las acciones ejecutadas en las oficinas mencionadas son coordinadas desde la sede central.

DIBEN
DIRECCIÓN DE BENEFICENCIA Y AYUDA SOCIAL

Atiende fundamentalmente a personas provenientes de los establecimientos del MSPYBS, así como también, de otros centros asistenciales de referencia, Hospital escuela, Instituto de Previsión Social, Hospital de Policía, Hospital Militar, Fundaciones, entre otros.

MsC. Lic. Nelly Ramírez Ocampo
Reg. Prof. N° 1304
Jefa
Departamento de Proyectos

Lic. Haydée Instrao de Montaner
Directora
Dirección de Acción Social - DIBEN

Oficinas de la DIBEN en el territorio nacional

La institución tiene cobertura a nivel nacional, tiene su sede central en la Capital del país, además, posee 12 oficinas regionales que están estratégicamente ubicadas a fin de facilitar el acceso a los servicios que presta la Institución. El objetivo principal consiste en brindar asistencia incluso a aquellas personas en situación de vulnerabilidad relacionado a la salud que no llega hasta la capital del país.

Ubicación de Sede Central y filiales

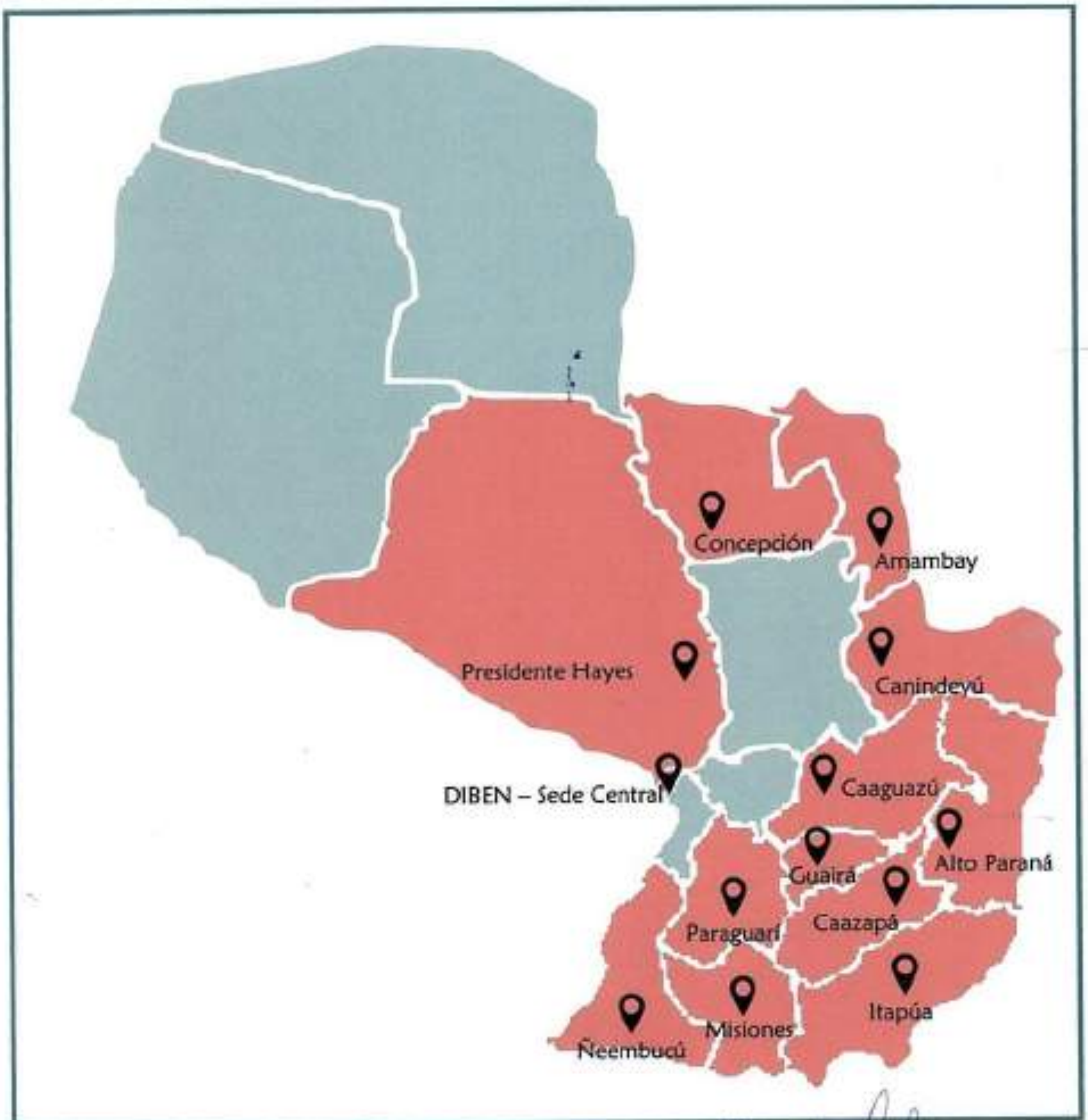

Fuente: Mapa de Paraguay

Reg. Prof. N° 1304
Departamento de Proyectos

Directora
Dirección de Acción Social - DIBEN

1) Asistencia en Salud Individual consolidado

En el presente informe se detalla la asistencia otorgada por la institución en los Objetos de Gastos 350, 270 y 846 del mes de mayo del año 2024. La cantidad total de asistencia brindada en el mes corresponde a **405** beneficiarios y por un valor invertido de **Gs. 2.450.806.621.-** (Dos mil cuatrocientos cincuenta millones ochocientos seis mil seiscientos veintiún guaraníes). La cantidad mencionada corresponde a los tres rubros. Es importante tener en cuenta que los rubros directamente ejecutados por el área misional de la institución corresponden a los Objetos de Gastos 270, 350 y 846.

Se presenta los datos en gráficos y cuadros con los siguientes detalles de insumos estratégicos, y son desglosados en cuanto sigue, distribución por conceptos, beneficiarios y monto invertido, la distribución por género y franja de edades; por género y conceptos de ayuda, por hospitales, beneficiarios y montos invertidos, finalmente se presenta la distribución por departamentos, beneficiarios y monto, esta clasificación aplica para los tres rubros OG 846, 350 y 270.

Sin embargo, en la primera segregación se presenta el resumen informativo consolidado de los tres rubros ejecutados por la institución y luego cada rubro con sus respectivos detalles.

Cuadro N° 1 Distribución por rubros, beneficiarios y montos invertidos OG 350-270-846

DIRECCIÓN DE BENEFICENCIA Y AYUDA SOCIAL

Rubros	Beneficiarios	Total en Gs	%
270	16	44.482.000	2%
350	29	274.356.500	11%
846	360	2.131.968.121	87%
Total general	**405**	**2.450.806.621**	**100%**

Fuente: Elaboración Propia Dpto. Proyectos/2024

Se observa en el Cuadro N° 1, que la mayor inversión se ha dado en el rubro OG 846, con un 97% de inversión, en tanto, el rubro 350 solo 11% y el rubro 270 ha sido de 2%.

Msc. Lic. Nelly Núñez Camacho
Reg. Prof. N° 1304
Jefa
Departamento de Proyectos

Lic. Haydée Ibarra de Montanía
Directora
Dirección de Acción Social - DIBEN

Cuadro N° 2 Distribución por departamentos, cantidad de beneficiarios y montos invertidos en Gs. OG 350-270-846

Departamentos	Beneficiarios	Total en Gs
Central	175	1.062.601.102
Capital	78	403.800.500
Concepción	24	173.726.500
Cordillera	20	127.048.100
Guairá	25	125.755.719
Itapua	11	103.735.000
Caaguazú	15	102.594.200
Paraguarí	14	74.932.200
Misiones	8	48.870.000
Ñeembucú	3	47.481.000
Amambay	5	42.500.000
San Pedro	6	40.004.300
Caazapá	6	39.580.000
Alto Paraná	6	26.748.000
Presidente Hayes	8	25.630.000
Canindeyú	1	5.800.000
Total general	**405**	**2.450.806.621**

Fuente: Elaboración Propia Dpto. Proyectos/2024

En este cuadro se aprecia que existe una elevada concentración de beneficiarios en el área Central, tanto, en monto invertido como en personas asistidas. En segundo lugar, predominante es la Capital del país, y, en tercer lugar, se encuentra el departamento de Concepción, según el monto invertido.

Cuadro N° 3 Distribución por centros asistenciales de salud OG 350-270-846

Hospitales	Beneficiarios	Total en Gs
Instituto de Previsión Social - IPS	90	740.942.519
Hospital Nacional De Itaugua	30	309.341.000
Hospital De Clínicas	57	308.795.600
Hospital De Trauma - "Manuel Giagni"	50	268.646.200
H.G. Pediátrico Niños De Acosta Ñu	26	142.609.200
H.G. De Luque	15	102.977.900
Instituto Nacional de Cardiología Prof. Dr. Cattoni	12	102.095.200

Mgtr. Lic. Jenny Benítez Ocampos
Reg. Prof. N° 1304
Jefa
Departamento de Proyectos

Lic. Haydée Adrián de Montalbetti
Directora
Dirección de Acción Social - DIBEN

H.R. Concepción	12	71.720.300
H.R. De Encarnación	6	50.360.000
H.R. Villarrica	10	28.737.800
Policlinico San Miguel - Villarrica	3	27.252.900
H.D. Horqueta	2	24.600.000
Hospital Militar Central de las FFAA	3	24.140.000
H.R. Villa Hayes	5	18.805.000
Instituto Nacional del Cáncer - INCAN	5	18.426.000
H.R. Caazapá	3	15.580.000
H.D. Mariano Roque Alonso	7	13.684.247
H.R. Pedro Juan Caballero	2	12.500.000
H.D. Limpio	2	11.792.000
H.R. San Pedro	1	11.495.000
Hospital Central De Policía Rigoberto Caballero	1	11.000.000
H.D San Juan Nepomuceno	1	11.000.000
H.R. San Juan Bautista	2	9.850.000
SENADIS	6	9.087.500
H.D. San Ignacio	2	9.070.000
Ministerio de Justicia	3	8.000.000
H.R. Ciudad Del Este	1	7.700.000
H.G. De San Lorenzo	3	7.318.600
CS - Guarambaré	1	6.650.000
H.D. Itaugua	1	6.500.000
H.R. Salto Del Guaira	1	5.800.000
INERAM "Juan Max Boettner"	2	5.780.000
H.D. Santa Rosa Misiones	1	5.200.000
H.D. Carapegua	1	4.800.000
Fundación Banco De Ojos Fernando Oca Del Valle	1	4.500.000
CS - N° 3 Domingo Savio	1	4.200.000
Hospital Materno Infantil - Loma Pyta	3	4.001.600
H.R. Paraguarí	2	3.687.700
H.G. Barrio Obrero	3	2.253.800
H.D. Ñemby	1	2.166.755
XVIII Región Sanitaria Capital	4	2.152.400
Hospital General Lambare	2	2.150.000
H.D. Pte. Franco	1	1.800.000
H.D. Villa Elisa	2	1.547.000
Fundación Tesai	1	1.350.000
PS. San Pedro	1	1.219.000
H.D. Capiatá	1	1.207.000

DIBEN
DIRECCIÓN DE BENEFICENCIA Y AYUDA SOCIAL

Mgtr. Lic. [illegible] Comelli
Reg. Prof. N° 1304
Jefa
Departamento de Proyectos

Lic. Hayde Ibarra de Hernández
Directora
Dirección de Acción Social - DIBEN

Usf - Pelopincho I	2	1.127.000
H.D. Tobati	1	860.800
Hospital Psiquiátrico	1	540.000
PS - Ricardo Brugada	2	528.300
Usf- Cabañas I	1	513.300
Usf - Cicomar	1	462.000
H.R. Coronel Oviedo	1	440.000
Superintendencia Municipal de Salud	1	440.000
Usf - Calle Ybate	1	440.000
H.D. Lambaré	2	420.000
Usf - 3 De Febrero	1	313.000
Hogar de Ancianos Santo Domingo	1	230.000
Total general	**405**	**2.450.806.621**

Fuente: Elaboración Propia Dpto. Proyectos/2024

Según la cantidad de personas que recibieron ayuda, teniendo en consideración la procedencia de las recetas presentadas a la institución y la inversión total en guaraníes, prevalece el Instituto de Previsión Social con mayor inversión, luego, el Hospital Nacional de Itaugua y en tercer lugar el Hospital de Clínicas, en cuarto lugar, corresponde al Hospital de Trauma - "Manuel Giagni". También, se ha incluido los otros centros asistenciales de salud de modo informativo donde, se ha asistido en menor medida.

También, se observa que los centros asistenciales son de distintos niveles de complejidad, desde la que son consideradas de alta complejidad hasta las Unidades de Salud Familiar.

DIBEN DIRECCIÓN DE BENEFICENCIA Y AYUDA SOCIAL

Mgs. Lic. Nelly Ramírez Carmona
Reg. Prof. N° 1304
Jefe
Departamento de Proyectos

Lic. Haydée Insfrán de Montero
Directora
Dirección de Acción Social / DIBEN

Gráfico N° 1 Distribución por conceptos y monto total invertido, OG 350-270-846

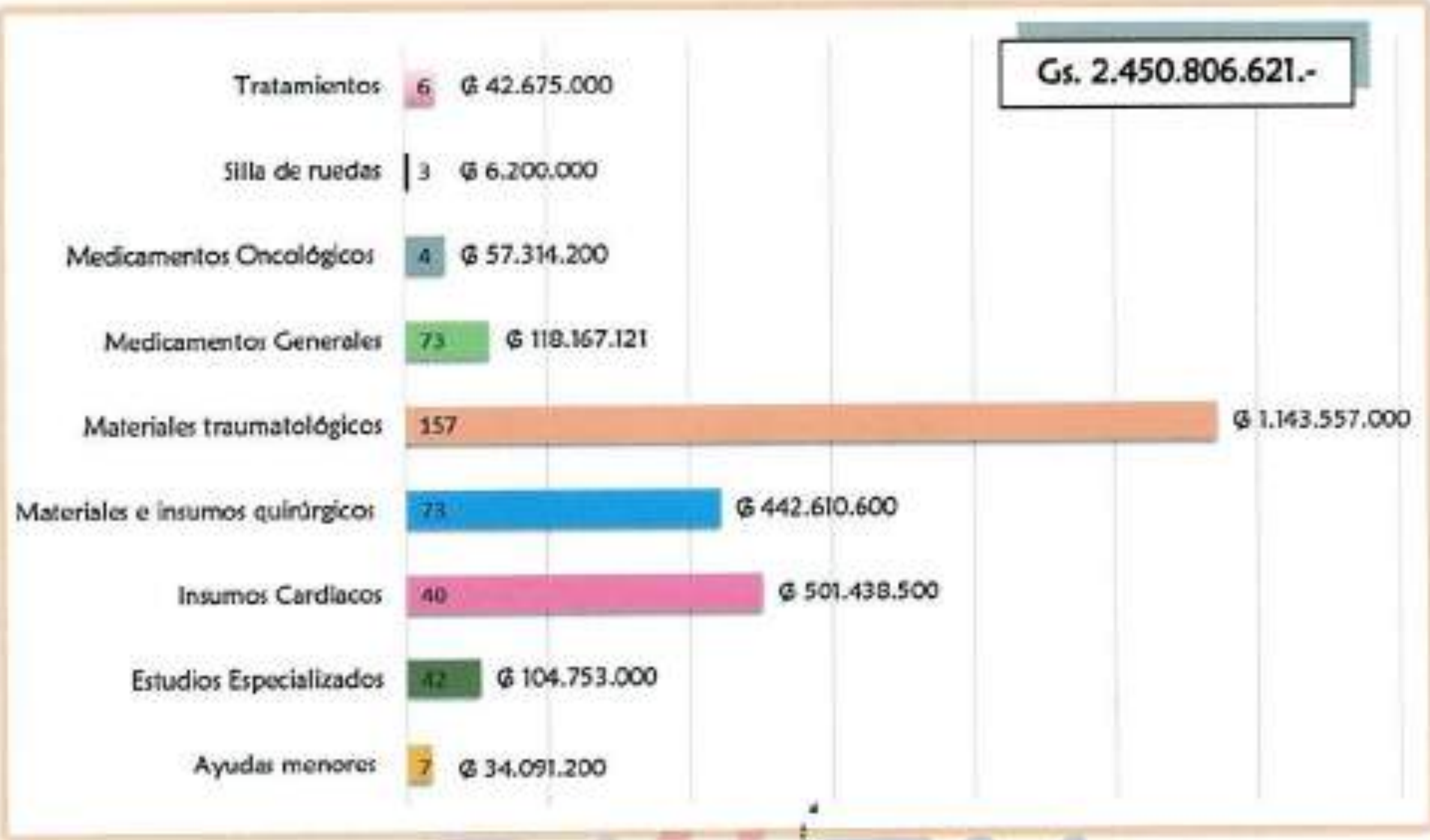

Fuente: Elaboración Propia Dpto. Proyectos/2024

DIBEN
DIRECCIÓN DE BENEFICENCIA Y AYUDA SOCIAL

El gráfico N° 1, demuestra que la mayor cantidad de personas que recibieron asistencia ha sido en concepto de materiales traumatológicos siendo la cantidad 157 personas, consecutivamente con 73 personas asistidas en concepto de materiales e insumos quirúrgicos y medicamentos generales, sin embargo, estos difieren en monto, en relación al monto se observa en segundo lugar el concepto de insumos cardiacos, no así en cantidad de beneficiarios, pues, los costos son más elevados en estos insumos, los demás en menor cantidad, sin embargo, de igual relevancia.

MsO. Lic. Nelly Ramírez Carmona
Reg. Prof. N° 1304
Jefa
Departamento de Proyectos

Lic. Haydée Ortellado de Martínez
Directora
Dirección de Acción Social - DIBEN

Gráfico N° 2 Cantidad de beneficiarios asistidos según conceptos y género, OG 350-270-846

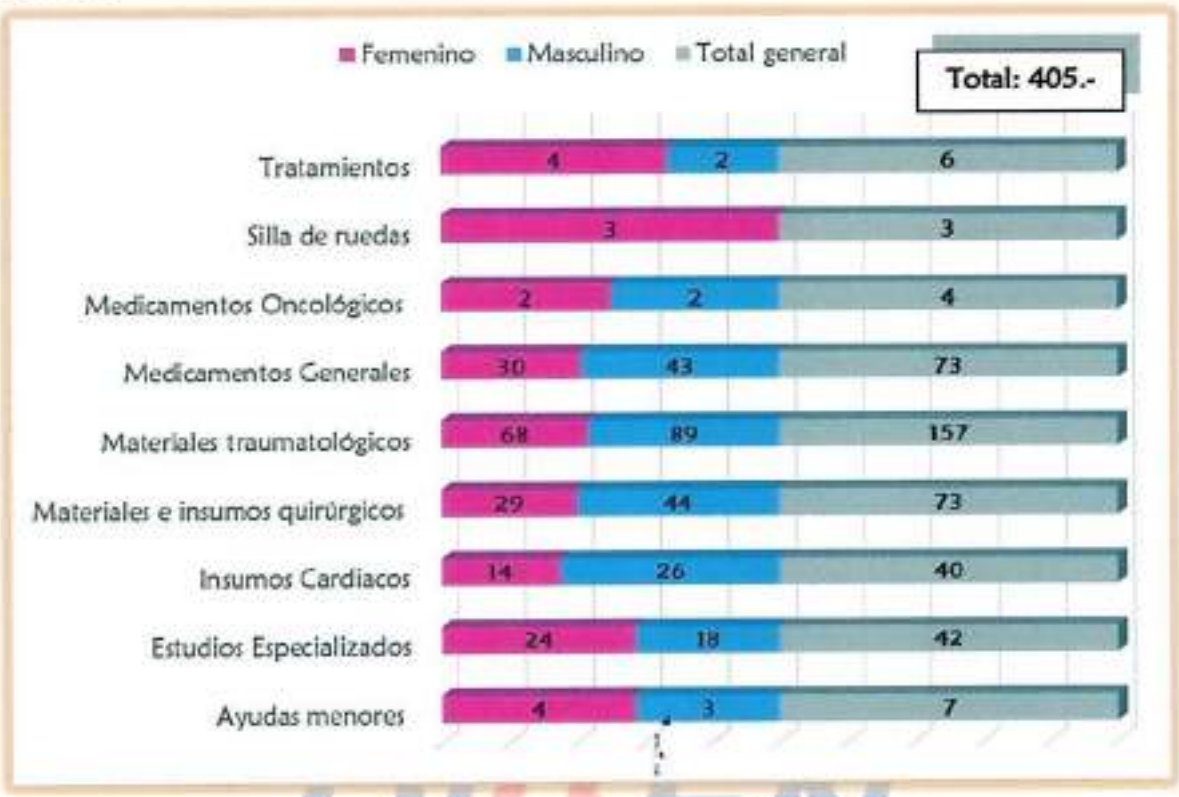

Fuente: Elaboración Propia Dpto. Proyectos/2024

La distribución reporta la cantidad de personas asistidas, considerando conceptos de ayuda y según género, existe una prevalencia del sexo masculino con un total de 227 sobre 178 femenino. Exponiendo una alta mayoría de personas asistidas en el concepto de materiales traumatológicos, en segundo lugar, materiales e insumos quirúrgicos y medicamentos generales, otros en menor medida. El gráfico demuestra una diferencia significativa entre hombres y mujeres en el concepto de materiales traumatológicos siendo mayor la cantidad de hombres respecto a las mujeres.

Mcd. Lic. Nelly Ramírez Ocampo
Reg. Prof. N° 1304
Jefa
Departamento de Proyectos

Lic. Eduardo Galván de Montañez
Director
Dirección de Acción Social - DIBEN

Gráfico N° 3 Distribución de asistencia general por franja de edades OG 350-270-846

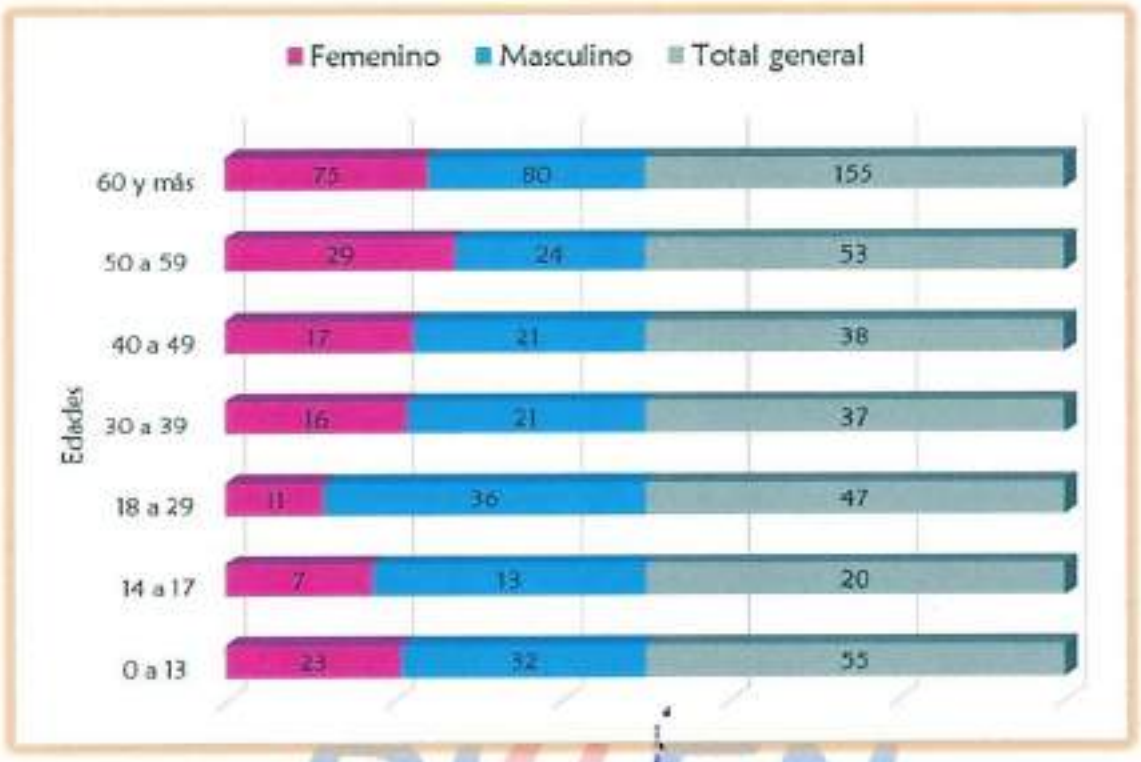

Fuente: Elaboración Propia Dpto. Proyectos/2024

A partir de este gráfico se puede describir que principalmente las personas de 60 años y más fueron beneficiados en mayor medida en el presente mes, también existe una distribución significativa entre la población de 0 a 13 años y 50 a 59 años, otros en menor medida.

A continuación, se detalla la información por OG 846, 350 y 270, los datos de inversión están ordenados de mayor a menor según monto invertido, en cada rubro ejecutado.

Mcd. Lic. Nelly Ramírez Colmenar
Reg. Prof. N° 1304
Jefa
Departamento de Proyectos

Lic. Haydée Andrea de Montanaro
Directora
Dirección de Acción Social - DIBEN

1. 1 Asistencia en el Rubro 846 "Subsidios y asistencia social a personas y familias del sector privado".

En este mes se ha asistido a **360 personas** por un monto de inversión total de Gs. **2.131.968.121**.- (Dos mil ciento treinta y un millones novecientos sesenta y ocho mil ciento veintiún guaraníes).

El rubro 846 es utilizado para aquellas solicitudes que no son frecuentes o que no se disponen a través de OG 350 y 270 adquiridos por medio de las licitaciones públicas, se asiste con materiales traumatológicos, insumos cardíacos, estudios especializados, tratamientos, materiales e insumos quirúrgicos, entre otras, cuyas peculiaridades son de acuerdo con la complejidad y necesidad de cada beneficiario.

Cuadro N° 4 Distribución por conceptos, beneficiarios y montos invertidos OG 846

Conceptos	Beneficiarios	Total en Gs
Ayudas menores	7	34.091.200
Estudios Especializados	42	104.753.000
Insumos Cardiacos	38	467.585.000
Materiales e insumos quirúrgicos	56	289.310.600
Materiales traumatológicos	141	1.099.075.000
Medicamentos Generales	65	78.083.121
Medicamentos Oncológicos	2	10.195.200
Silla de ruedas	3	6.200.000
Tratamientos	6	42.675.000
Total general	**360**	**2.131.968.121**

Fuente: Elaboración Propia Dpto. Proyectos/2024.

El cuadro denota que se ha ayudado en cuanto a cantidad de beneficiarios, 141 personas en concepto de materiales traumatológicos, en segundo lugar, medicamentos generales con 65 personas, en tercer lugar, materiales e insumos quirúrgicos a 56 personas. Se incluye los otros conceptos de ayuda de modo informativo. En total se ayudó en este rubro a 360 personas.

MsC. Dr. Nelly Ramírez Cabrera
Reg. Prof. N° 1334
Jefe
Departamento de Proyectos

Lic. Haydée Insfrán de Martínez
Directora
Dirección de Acción Social - DIBEN

Gráfico Nº 4 Distribución por género y franja de edades, OG 846

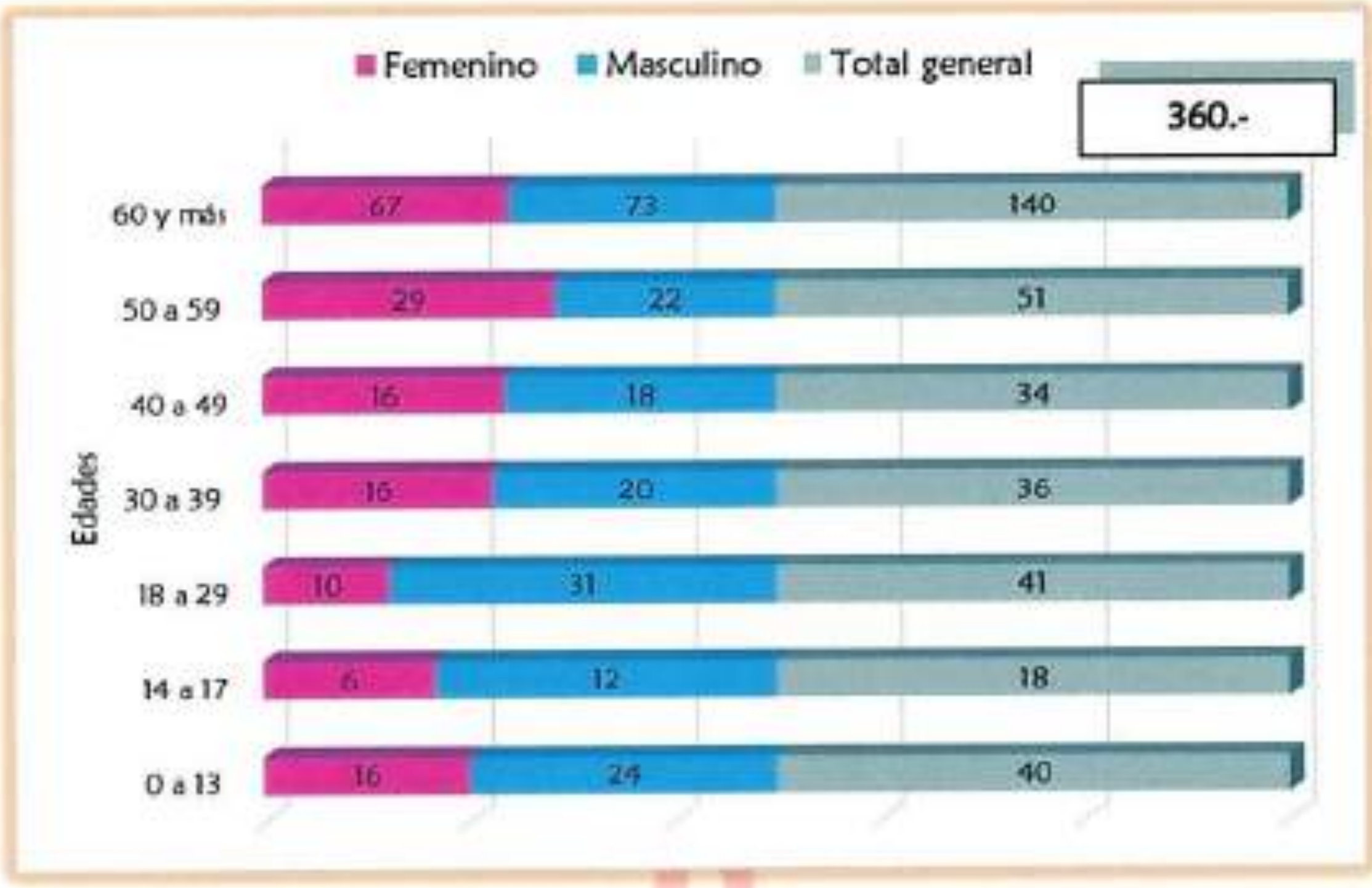

Fuente: Elaboración Propia Dpto. Proyectos/2024.

Se puede confirmar que, se asistió en mayor cantidad al sector masculino a nivel general, pero según franja de edades especialmente en el grupo de 60 y más años fueron en su mayoría masculino, también, la segunda franja de edades entre 50 a 59 años fueron asistidos, en su mayoría del sexo femenino.

DIRECCIÓN DE BENEFICENCIA Y AYUDA SOCIAL

Reg. Prof. Nº 1304
Jefa
Departamento de Proyectos

Directora
Dirección de Acción Social - DIBEN

Gráfico N° 5 Distribución por género y conceptos de asistencia, OG 846

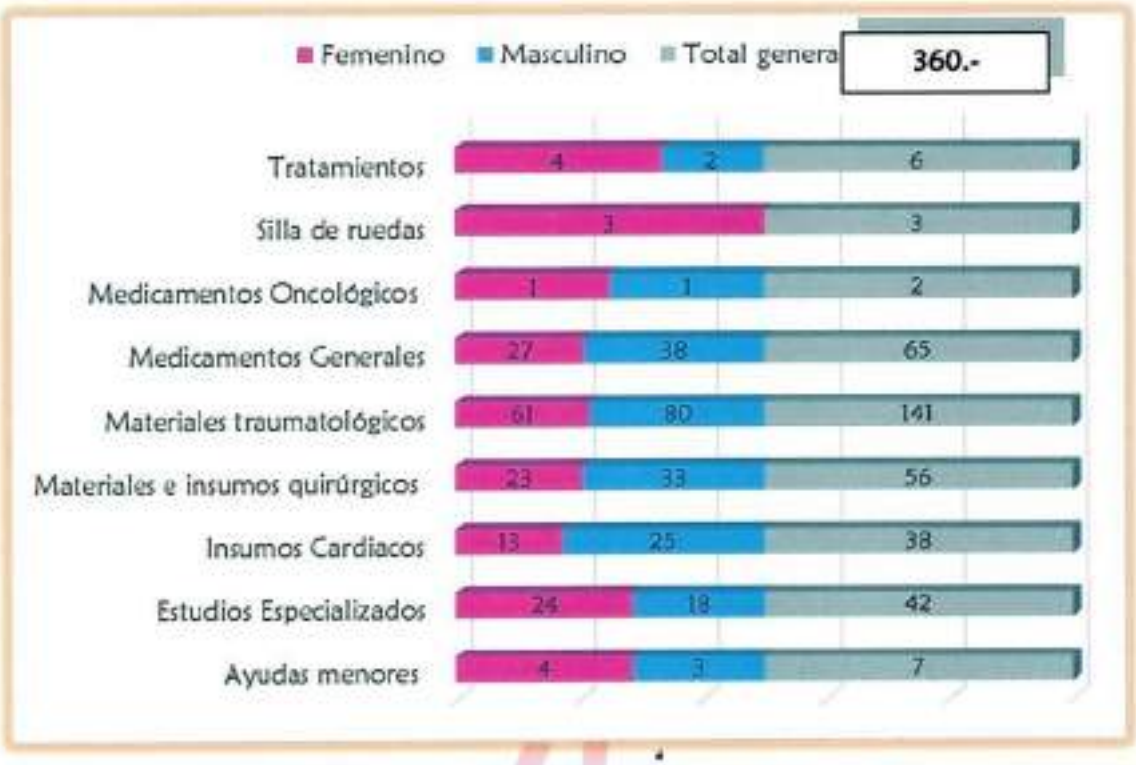

Fuente: Elaboración Propia Dpto. Proyectos/2024.

Se constata en el grafico N° 5 de que supera el sexo masculino sobre el femenino con un total de 200 sobre 160, correspondiente a 360 personas asistidas. Según concepto de ayuda, el material traumatológico se encuentra en primer lugar en este mes de reporte.

Cuadro N° 5 Distribución por hospitales, beneficiarios y montos invertidos OG 846

Hospitales	Beneficiarios	Total en Gs
Instituto de Previsión Social - IPS	85	654.173.019
Hospital De Clínicas	53	291.636.600
Hospital Nacional De Itaugua	24	242.376.000
Hospital De Trauma - "Manuel Giagni"	40	242.370.200
Instituto Nacional de Cardiología Prof. Dr. Cattoni	12	102.095.200
H.G. Pediátrico Niños De Acosta Ñu	16	80.665.200
H.G. De Luque	13	76.781.900
H.R. Concepción	12	71.720.300
H.R. De Encarnación	5	48.200.000
H.R. Villarrica	10	28.737.800
Policlinico San Miguel - Villarrica	3	27.252.900
H.D. Horqueta	2	24.600.000
Hospital Militar Central de las FFAA	3	24.140.000

DIBEN
DIRECCIÓN DE BENEFICENCIA Y AYUDA SOCIAL

Instituto Nacional del Cáncer - INCAN	5	18.426.000
H.R. Caazapá	3	15.580.000
H.D. Mariano Roque Alonso	7	13.684.247
H.R. Pedro Juan Caballero	2	12.500.000
H.D. Limpio	2	11.792.000
H.R. San Pedro	1	11.495.000
Hospital Central De Policia Rigoberto Caballero	1	11.000.000
H.D San Juan Nepomuceno	1	11.000.000
H.R. San Juan Bautista	2	9.850.000
H.R. Villa Hayes	2	9.550.000
Ministerio de Justicia	3	8.000.000
H.G. De San Lorenzo	3	7.318.600
CS - Guarambaré	1	6.650.000
H.D. San Ignacio	1	6.100.000
H.R. Salto Del Guaira	1	5.800.000
INERAM "Juan Max Boettner"	2	5.780.000
H.D. Santa Rosa Misiones	1	5.200.000
H.D. Carapegua	1	4.800.000
Fundación Banco De Ojos Fernando Oca Del Valle	1	4.500.000
CS - N° 3 Domingo Savio	1	4.200.000
SENADIS	5	4.143.500
Hospital Materno Infantil - Loma Pyta	3	4.001.600
H.R. Paraguarí	2	3.687.700
H.G. Barrio Obrero	3	2.253.800
H.D. Ñemby	1	2.166.755
XVIII Región Sanitaria Capital	4	2.152.400
Hospital General Lambare	2	2.150.000
H.D. Pte. Franco	1	1.800.000
H.D. Villa Elisa	2	1.547.000
Fundación Tesai	1	1.350.000
PS. San Pedro	1	1.219.000
H.D. Capiatá	1	1.207.000
Usf - Pelopincho I	2	1.127.000
H.D. Tobati	1	860.800
Hospital Psiquiátrico	1	540.000
PS - Ricardo Brugada	2	528.300
Usf- Cabañas I	1	513.300
Usf - Cicomar	1	462.000
H.R. Coronel Oviedo	1	440.000
Superintendencia Municipal de Salud	1	440.000
Usf - Calle Ybate	1	440.000
H.D. Lambaré	2	420.000
Usf - 3 De Febrero	1	313.000
Hogar de Ancianos Santo Domingo	1	230.000
Total general	**360**	**2.131.968.121**

Fuente: Elaboración Propia Dpto. Proyectos/2024.

Lic. Maydeé Beltrán de Montero
Directora
Dirección de Acción Social - DIBEN

Reg. Prof. N° 1304
Jefa
Departamento de Proyectos

El cuadro se presenta de forma descendente según monto invertido, siendo el Instituto de Previsión Social el que recibió mayor inversión en cuanto a monto y también personas asistidas que alcanza 85 personas en total en el mes de reporte a diferencia del Hospital Clínicas que se encuentra en segundo lugar con 53 personas asistidas.

Cuadro N° 6 Distribución por departamentos, beneficiarios y montos invertidos, OG 846

Departamentos	Beneficiarios	Total en Gs
Central	160	949.914.602
Capital	71	378.675.500
Concepción	24	173.726.500
Cordillera	19	125.400.100
Guairá	24	117.790.719
Itapua	8	83.075.000
Caaguazú	11	74.550.200
Paraguarí	12	51.051.200
Misiones	7	45.900.000
Amambay	5	42.500.000
Caazapá	5	37.580.000
San Pedro	4	21.504.300
Presidente Hayes	6	20.600.000
Canindeyú	1	5.800.000
Alto Paraná	2	2.000.000
Ñeembucú	1	2.000.000
Total general	**360**	**2.131.968.121**

Fuente: Elaboración Propia Dpto. Proyectos/2024.

Se verifica que el Departamento Central y el área de Capital son los dos primeros lugares de donde provienen las personas beneficiarias y también corresponden a la mayor inversión, en tercer lugar, se encuentra el departamento de Concepción, con importante asistencia e inversión, de igual manera se ha incluido los demás departamentos a modo informativo.

MsC. Lic. Nelly Ramírez Ozorio
Reg. Prof. N° 1304
Jefa
Departamento de Proyectos

Lic. Haydée Insfrán de Sánchez
Directora
Dirección de Acción Social - DIBEN

1.2 Asistencia en el Rubro 350 "Productos e Instrumentales Químicos y Medicinales"

Se detalla la asistencia otorgada por el Objeto de Gasto 350, se ha asistido a **29 personas** por valor de Gs. **274.356.500**.- (Doscientos setenta y cuatro millones trecientos cincuenta y seis mil quinientos guaraníes).

En este rubro se asiste en conceptos de medicamentos generales, medicamentos oncológicos, insumos cardiacos y materiales e insumos quirúrgicos, adquiridos mediante proceso de licitación pública. Se presenta en primer momento la distribución según los conceptos de asistencia, cantidad de beneficiarios y el monto en guaraníes.

Cuadro N° 7 Distribución por conceptos, beneficiarios y montos invertidos OG 350

Conceptos	Beneficiarios	Total en Gs
Insumos Cardiacos	2	33.853.500
Materiales e insumos quirúrgicos	17	153.300.000
Medicamentos Generales	8	40.084.000
Medicamentos Oncológicos	2	47.119.000
Total general	**29**	**274.356.500**

Fuente: Elaboración Propia Dpto. Proyectos/2024.

La mayor inversión dentro de este rubro se ha designado en el concepto de Materiales e insumos quirúrgicos, con lo que se logró ayudar a 17 personas.

DIBEN DIRECCIÓN DE BENEFICENCIA Y AYUDA SOCIAL

Mgtr. Lic. Nelly Ramírez Carmona
Reg. Prof. N° 1304
Jefa
Departamento de Proyectos

Lic. Hayde... de ...
Directora
Dirección de Acción Social - DIBEN

Gráfico N° 6 Distribución por género y franja de edades, OG 350

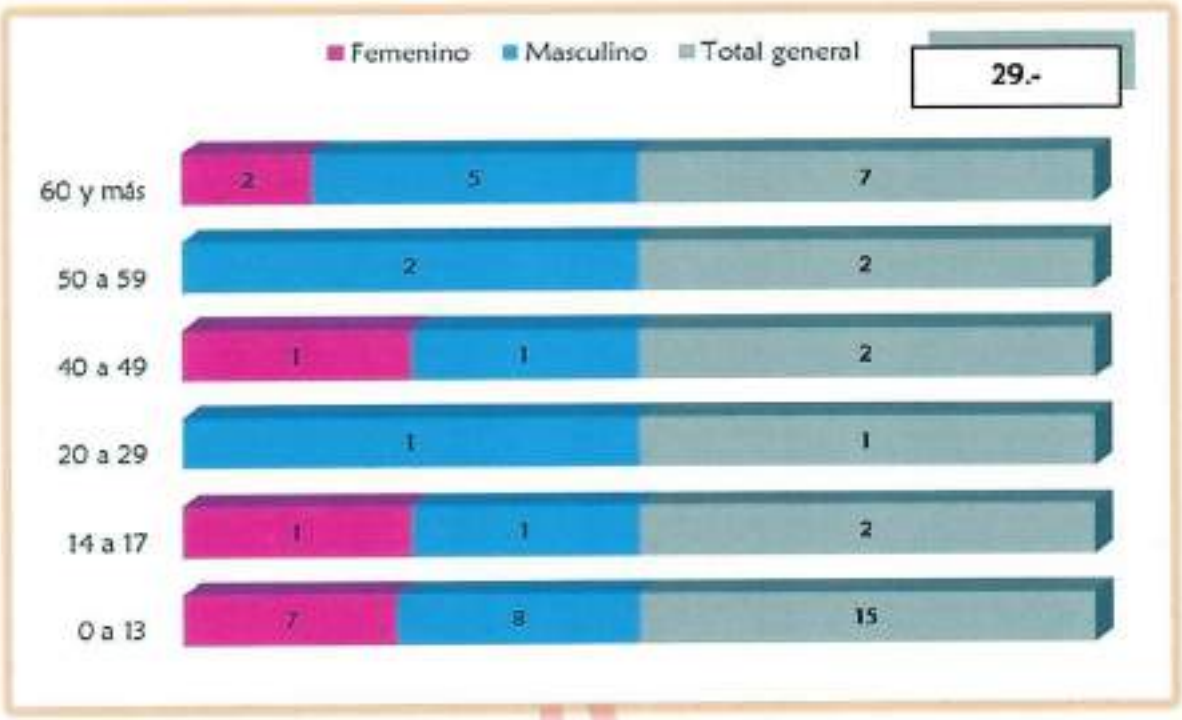

Fuente: Elaboración Propia Dpto. Proyectos/2024.

En este caso, el gráfico no presenta una diferencia significativa entre la cantidad de beneficiarios para el sexo femenino y masculino, donde se pueden visualizar existen una leve mayoría en el sector masculino.

Gráfico N° 7 Distribución por género y conceptos de asistencia, OG 350

DIRECCIÓN DE BENEFICENCIA Y AYUDA SOCIAL

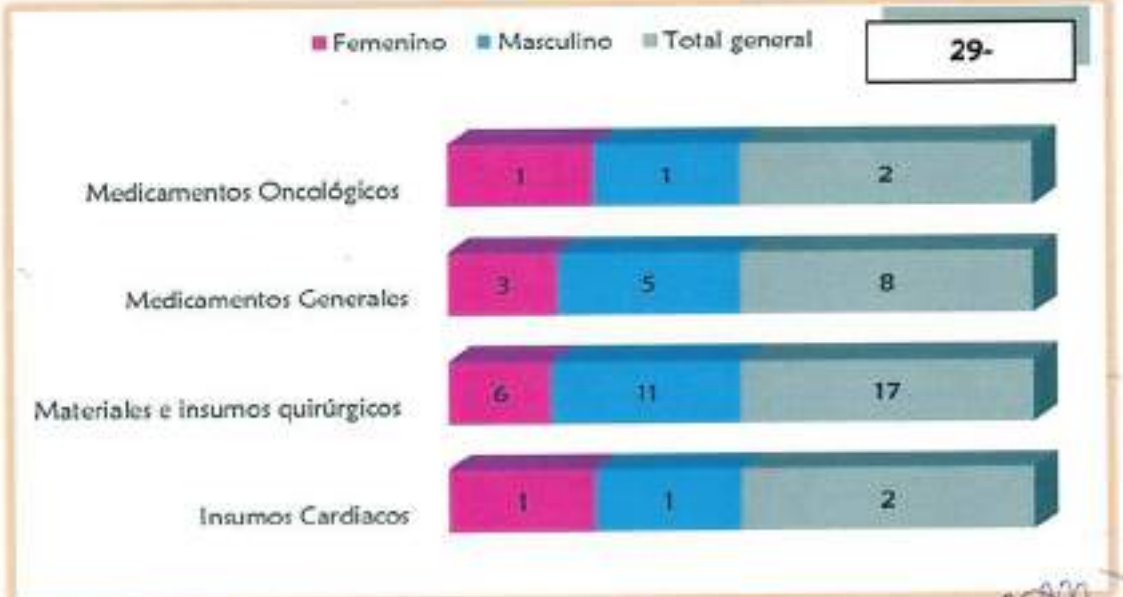

Fuente: Elaboración Propia Dpto. Proyectos/2024.

En cuanto a la relación sexo y concepto de ayuda, se puede observar que la mayor cantidad corresponde a materiales e insumos quirúrgicos.

Cuadro N° 8 Distribución por centros asistenciales de salud, beneficiarios y montos invertidos OG 350

Hospitales	Beneficiarios	Total en Gs
Instituto de Previsión Social - IPS	4	83.799.500
Hospital Nacional De Itaugua	6	66.965.000
H.G. Pediátrico Niños De Acosta Ñu	10	61.944.000
H.G. De Luque	2	26.196.000
Hospital De Clínicas	2	12.308.000
H.R. Ciudad Del Este	1	7.700.000
H.D. Itaugua	1	6.500.000
SENADIS	1	4.944.000
Hospital De Trauma - "Manuel Giagni"	2	4.000.000
Total general	**29**	**274.356.500**

Fuente: Elaboración Propia Dpto. Proyectos/2024.

Nuevamente se observa la superioridad del Instituto de Previsión Social en cuanto al monto de inversión en guaraníes, sin embargo, en la cantidad de beneficiarios fue mayor para el Hospital Pediátrico Niño de Acosta Ñu.

Cuadro N° 9 Distribución por departamentos, beneficiarios y montos invertidos, OG 350

Departamentos	Beneficiarios	Total en Gs
Central	11	100.740.500
Ñeembucú	1	42.511.000
Caaguazú	4	28.044.000
Alto Paraná	4	24.748.000
Paraguarí	1	22.000.000
Itapua	2	18.500.000
San Pedro	2	18.500.000
Guairá	1	7.965.000
Capital	1	7.700.000
Caazapá	1	2.000.000
Cordillera	1	1.648.000
Total general	**29**	**274.356.500**

Fuente: Elaboración Propia Dpto. Proyectos/2024

Se puede visualizar que la asistencia otorgada es de mayor monto para el Departamento Central, seguidamente Ñeembucú, en tanto, que en cantidad de beneficiarios se registra diferencias sustanciales.

DIBEN DIRECCIÓN DE BENEFICENCIA Y AYUDA SOCIAL

1.3 Asistencia en el Rubro 270 Servicio Social

En este rubro se brinda asistencia habitualmente en concepto de sillas de ruedas, tratamientos, estudios especializados y materiales traumatológicos, la cantidad de asistencia en el mes corresponde a **16 personas** solo en concepto de materiales traumatológicos por un valor total de inversión de **44.482.000**.- (Cuarenta y cuatro millones cuatrocientos ochenta y dos mil guaraníes), el procedimiento de adquisición es a través de licitación pública, se presenta a continuación, conceptos, cantidad de beneficiarios y monto de inversión.

Cuadro N° 10 Distribución por conceptos, beneficiarios y montos invertidos OG 270

Concepto	Beneficiarios	Total en Gs
Materiales traumatológicos	16	44.482.000
Total general	**16**	**44.482.000**

Fuente: Elaboración Propia Dpto. Proyectos/2024

En este concepto de materiales traumatológicos fueron solo 16 personas, con un monto considerable.

Gráfico N° 8 Distribución por género y franja de edades, OG 270

Fuente: Elaboración Propia Dpto. Proyectos/2024

En el gráfico N° 8, se muestra que, hay una leve prevalencia del sexo masculino sobre el femenino, siendo así 16 personas asistidas en este rubro. Y en cuanto a la franja de edades de 60 y más se encuentra la mayor cantidad de personas que recibieron asistencia.

Gráfico N° 9 Distribución por género y conceptos de asistencia OG 270



Fuente: Elaboración Propia Dpto. Proyectos/2024

En cuanto a la relación sexo femenino-masculino y concepto de ayuda, no ha existido diferencia significativa entre estos.

DIRECCIÓN DE BENEFICENCIA Y AYUDA SOCIAL

Cuadro N° 11 Distribución por centros asistenciales de salud, beneficiarios y montos invertidos OG 270

Hospitales	Beneficiarios	Total en Gs
Hospital De Trauma - "Manuel Giagni"	8	22.276.000
H.R. Villa Hayes	3	9.255.000
Hospital De Clínicas	2	4.851.000
H.D. San Ignacio	1	2.970.000
Instituto de Previsión Social - IPS	1	2.970.000
H.R. De Encamación	1	2.160.000
Total general	**16**	**44.482.000**

Fuente: Elaboración Propia Dpto. Proyectos/2024

Msc. Lic. [illegible] Reg. Prof. N° 1304 Jefa Departamento de Proyectos

Lic. Haydée [illegible] de [illegible] Directora Dirección de Acción Social - DIBEN

El cuadro muestra que los Centros Asistenciales según procedencia de las recetas mayoritariamente son del Hospital de Trauma – "Manuel Giagni", con 8 personas asistidas y, seguido del Hospital de Villa Hayes, con un total de 3 beneficiarios.

Cuadro N° 12 Distribución por departamentos, beneficiarios y monto invertidos, OG 270

Departamentos	Beneficiarios	Total en Gs
Capital	6	17.425.000
Central	4	11.946.000
Presidente Hayes	2	5.130.000
Misiones	1	2.970.000
Ñeembucú	1	2.970.000
Itapua	1	2.160.000
Paraguari	1	1.881.000
Total general	**16**	**44.482.000**

Fuente: Elaboración Propia Dpto. Proyectos/2024

A partir del cuadro en este rubro, se puede inferir que, se ha otorgado ayuda a 6 personas provenientes de la zona de Capital y 4 del Departamento del Central, otros departamentos con menor monto de inversión.

Reg. Prof. N° 1204
Departamento de Proyectos

Directora
Dirección de Acción Social - DIBEN

DIBEN
DIRECCIÓN DE BENEFICENCIA Y AYUDA SOCIAL

Siglas y Acrónimos

DIBEN: Dirección de Beneficencia y Ayuda Social

OG: Objeto de Gastos

MSPyBS: Ministerio de Salud Pública y Bienestar Social

IPS: Instituto de Previsión Social

Mgtr. Lic. Nelly Benítez Romero
Reg. Prof. N° 1304
Jefa
Departamento de Proyectos

Directora
Dirección de Acción Social - DIBEN

DIBEN
DIRECCIÓN DE BENEFICENCIA Y AYUDA SOCIAL

Glosario

Objeto de Gastos (OG) 846: Subsidios y asistencia social a personas y familias del sector privado.

Objeto de Gastos (OG) 350: Productos e instrumentales químicos y medicinales

Objeto de Gastos (OG) 270: Asistencia en el Rubro 270 Servicio Social

Objeto de Gastos (OG) 842: Aportes a entidades educativas e instituciones sin fines de lucro.

Mgtr. Lic. Julia Ibáñez Cáceres
Reg. Prof. N° 1304
Jefa
Departamento de Proyectos

Lic. Maydée Inzfran de Montanes
Directora
Dirección de Acción Social - DIBEN

DIBEN
DIRECCIÓN DE BENEFICENCIA Y AYUDA SOCIAL