

VICEMINISTERIO DE CAPITAL HUMANO Y GESTIÓN ORGANIZACIONAL
Inclusión de Personas con Discapacidad (PCD) en los Organismos y Entidades del Estado (OEE)
Según Ley 2479 y su modificatoria Ley 3585
Noviembre de 2023

OEE que cuentan con Personas con Discapacidad en su plantel, pero no alcanzan el 5 % del total

ORDEN	Organismos y Entidades del Estado (OEE)	Con Base en el Último Reporte del OEE		Total FcD	Total Funcionarios	% FcD	Mínimo legal establecido (5 %)	Falta Incorporar	Grado Inclusión
		Año	Mes						
PODER LEGISLATIVO									
1	CONGRESO NACIONAL	2023	10	18	784	2,30%	40	22	▬
2	HONORABLE CAMARA DE SENADORES	2023	10	18	1.034	1,74%	52	34	▬
3	HONORABLE CAMARA DE DIPUTADOS	2023	10	32	2.131	1,50%	107	75	▬
PODER EJECUTIVO									
4	PRESIDENCIA DE LA REPÚBLICA / GABINETE CIVIL	2023	10	2	251	0,80%	13	11	▬
5	PROCURADURÍA GENERAL DE LA REPÚBLICA	2023	10	4	105	3,81%	6	2	▬
6	SECRETARÍA TÉCNICA DE PLANIFICACIÓN DEL DESARROLLO ECONÓMICO Y SOCIAL (STP)	2023	10	7	147	4,76%	8	1	▬
7	SECRETARÍA NACIONAL ANTIDROGAS (SENAD)	2023	10	5	437	1,14%	22	17	▬
8	SECRETARÍA DE DESARROLLO PARA REPATRIADOS Y REFUGIADOS CONNACIONALES	2023	10	5	121	4,13%	7	2	▬
9	SECRETARÍA NACIONAL DE TURISMO (SENATUR)	2023	10	8	286	2,80%	15	7	▬
10	SECRETARÍA DE PREVENCIÓN DE LAVADO DE DINERO O BIENES- SEPRELAD	2023	10	3	80	3,75%	4	1	▬
11	CONSEJO NACIONAL DE CIENCIA Y TECNOLOGÍA (CONACYT)	2023	10	2	125	1,60%	7	5	▬
12	SECRETARÍA DE EMERGENCIA NACIONAL (SEN)	2023	10	8	577	1,39%	29	21	▬
13	SECRETARÍA NACIONAL DE CULTURA (SNC)	2023	10	7	221	3,17%	12	5	▬
14	ORQUESTA SINFÓNICA NACIONAL	2023	10	2	92	2,17%	5	3	▬
15	MINISTERIO DEL INTERIOR (MI)	2023	10	7	245	2,86%	13	6	▬
16	POLICÍA NACIONAL (PN)	2023	9	20	28.301	0,07%	1.416	1.396	▬
17	MINISTERIO DE RELACIONES EXTERIORES (MRE)	2023	10	25	1.145	2,18%	58	33	▬
18	MINISTERIO DE DEFENSA NACIONAL (MDN)	2023	10	8	253	3,16%	13	5	▬
19	CENTRO FINANCIERO 2 - COMANDO DEL EJERCITO	2023	10	1	532	0,19%	27	26	▬
20	CENTRO FINANCIERO 5 - COMANDO LOGÍSTICO	2023	10	1	572	0,17%	29	28	▬
21	MINISTERIO DE HACIENDA (MH)	2023	10	12	971	1,24%	49	37	▬
22	MINISTERIO DE EDUCACIÓN Y CIENCIAS (MEC)	2023	10	427	83.362	0,51%	4.169	3.742	▬
23	MINISTERIO DE SALUD PÚBLICA Y BIENESTAR SOCIAL (MSPBS)	2023	10	183	58.472	0,31%	2.924	2.741	▬
24	MINISTERIO DE JUSTICIA (MJ)	2023	10	29	3.547	0,82%	178	149	▬
25	MINISTERIO DE AGRICULTURA Y GANADERÍA (MAG)	2023	10	34	2.520	1,35%	126	92	▬
26	MINISTERIO DE INDUSTRIA Y COMERCIO (MIC)	2023	10	2	360	0,56%	18	16	▬
27	MINISTERIO DE OBRAS PÚBLICAS Y COMUNICACIONES (MOPC)	2023	10	58	3.628	1,60%	182	124	▬
28	MINISTERIO DE LA MUJER (MM)	2023	10	3	156	1,92%	8	5	▬
29	MINISTERIO DE TRABAJO, EMPLEO Y SEGURIDAD SOCIAL (MTESS)	2023	10	18	372	4,84%	19	1	▬
30	SERVICIO NACIONAL DE PROMOCION PROFESIONAL (SNPP)	2023	10	35	1.912	1,83%	96	61	▬
31	SISTEMA NACIONAL DE FORMACIÓN Y CAPACITACIÓN LABORAL (SINAFOCAL)	2023	10	10	217	4,61%	11	1	▬
32	MINISTERIO DEL AMBIENTE Y DESARROLLO SOSTENIBLE (Ex-SEAM)	2023	10	8	412	1,94%	21	13	▬
33	MINISTERIO DE DESARROLLO SOCIAL (Ex-SAS)	2023	10	12	466	2,58%	24	12	▬
34	MINISTERIO DE URBANISMO, VIVIENDA Y HABITAT (Ex-SENAVITAT)	2023	10	17	624	2,72%	32	15	▬

VICEMINISTERIO DE CAPITAL HUMANO Y GESTIÓN ORGANIZACIONAL
Inclusión de Personas con Discapacidad (PCD) en los Organismos y Entidades del Estado (OEE)
Según Ley 2479 y su modificatoria Ley 3585
Noviembre de 2023

OEE que cuentan con Personas con Discapacidad en su plantel, pero no alcanzan el 5 % del total

ORDEN	Organismos y Entidades del Estado (OEE)	Con Base en el Último Reporte del OEE		Total FcD	Total Funcionarios	% FcD	Mínimo legal establecido (5%)	Falta Incorporar	Grado Inclusión
		Año	Mes						
35	MINISTERIO DE LA NIÑEZ Y LA ADOLESCENCIA (MINNA, Ex-SNNA)	2023	10	12	890	1,35%	45	33	
36	MINISTERIO DE TECNOLOGÍAS DE LA INFORMACIÓN Y COMUNICACIÓN (MITIC)	2023	10	6	400	1,50%	20	14	
PODER JUDICIAL									
37	CORTE SUPREMA DE JUSTICIA	2023	10	70	13.718	0,51%	686	616	
38	TRIBUNAL SUPERIOR DE JUSTICIA ELECTORAL (TSJE)	2017	12	49	6.860	0,71%	343	294	
39	MINISTERIO PÚBLICO	2023	10	17	5.872	0,29%	294	277	
40	CONSEJO DE LA MAGISTRATURA	2023	10	1	160	0,63%	8	7	
41	ESCUELA JUDICIAL	2023	10	3	168	1,79%	9	6	
42	JURADO DE ENJUICIAMIENTO DE MAGISTRADOS	2023	10	11	303	3,63%	16	5	
43	MINISTERIO DE LA DEFENSA PÚBLICA	2023	10	20	2.537	0,79%	127	107	
CONTRALORÍA GENERAL DE LA REPÚBLICA									
44	CONTRALORÍA GENERAL DE LA REPÚBLICA	2023	10	8	1.011	0,79%	51	43	
OTROS ORGANISMOS DEL ESTADO									
45	DEFENSORÍA DEL PUEBLO	2023	10	3	190	1,58%	10	7	
ENTIDADES DESCENTRALIZADAS									
BANCA CENTRAL DEL ESTADO									
46	BANCO CENTRAL DEL PARAGUAY	2023	10	7	690	1,01%	35	28	
GOBIERNOS DEPARTAMENTALES									
47	I DEPARTAMENTO: CONCEPCIÓN	2023	10	4	142	2,82%	8	4	
48	II DEPARTAMENTO: SAN PEDRO	2023	10	4	93	4,30%	5	1	
49	III DEPARTAMENTO: CORDILLERA	2023	10	1	77	1,30%	4	3	
50	IV DEPARTAMENTO: GUAIRÁ	2023	10	3	198	1,52%	10	7	
51	V DEPARTAMENTO: CAAGUAZÚ	2023	10	3	181	1,66%	10	7	
52	VII DEPARTAMENTO: ITAPÚA	2023	10	6	230	2,61%	12	6	
53	VIII DEPARTAMENTO: MISIONES	2023	10	3	110	2,73%	6	3	
54	XIII DEPARTAMENTO: AMAMBAY	2023	10	4	128	3,13%	7	3	
55	XIV DEPARTAMENTO: CANINDEYÚ	2023	10	2	83	2,41%	5	3	
56	XV DEPARTAMENTO: PRESIDENTE HAYES	2023	10	5	130	3,85%	7	2	
57	XVI DEPARTAMENTO: BOQUERÓN	2023	10	2	165	1,21%	9	7	
ENTES AUTÓNOMOS Y AUTARQUICOS									
58	INSTITUTO NACIONAL DE TECNOLOGÍA, NORMALIZACIÓN Y METROLOGÍA (INTN)	2023	10	14	301	4,65%	16	2	
59	INSTITUTO NACIONAL DE DESARROLLO RURAL Y DE LA TIERRA - INDERT	2023	10	22	562	3,91%	29	7	
60	FONDO NACIONAL DE LA CULTURA Y LAS ARTES - FONDEC	2023	10	1	25	4,00%	2	1	































VICEMINISTERIO DE CAPITAL HUMANO Y GESTIÓN ORGANIZACIONAL
Inclusión de Personas con Discapacidad (PCD) en los Organismos y Entidades del Estado (OEE)
Según Ley 2479 y su modificatoria Ley 3585
Noviembre de 2023

OEE que cuentan con Personas con Discapacidad en su plantel, pero no alcanzan el 5 % del total

ORDEN	Organismos y Entidades del Estado (OEE)	Con Base en el Último Reporte del OEE		Total FcD	Total Funcionarios	% FcD	Mínimo legal establecido (5 %)	Falta Incorporar	Grado Inclusión
		Año	Mes						
61	COMISION NACIONAL DE TELECOMUNICACIONES - CONATEL	2023	10	13	311	4,18%	16	3	▬
62	ENTE REGULADOR DE SERVICIOS SANITARIOS - ERSSAN	2023	10	5	106	4,72%	6	1	▬
63	DIRECCIÓN NACIONAL DE ADUANAS - DNA	2023	10	27	1.042	2,59%	53	26	▬
64	SERVICIO NACIONAL DE CALIDAD Y SALUD ANIMAL - SENACSA	2023	10	50	1.412	3,54%	71	21	▬
65	INSTITUTO PARAGUAYO DE ARTESANÍA - IPA	2023	10	2	76	2,63%	4	2	▬
66	SERVICIO NACIONAL DE CALIDAD, SANIDAD VEGETAL Y DE SEMILLAS - SENAVE	2023	10	16	568	2,82%	29	13	▬
67	DIRECCIÓN NACIONAL DE CONTRATACIONES PÚBLICAS - DNCP	2023	10	9	228	3,95%	12	3	▬
68	INSTITUTO FORESTAL NACIONAL - INFONA	2023	10	10	384	2,60%	20	10	▬
69	INSTITUTO PARAGUAYO DE TECNOLOGÍA AGRARIA - IPTA	2023	10	24	515	4,66%	26	2	▬
70	DIRECCIÓN NACIONAL DE CORREOS DEL PARAGUAY - DINACOPA	2023	10	32	847	3,78%	43	11	▬
71	DIRECCIÓN NACIONAL DE PROPIEDAD INTELECTUAL - DINAPI	2023	10	5	126	3,97%	7	2	▬
72	COMISIÓN NACIONAL DE LA COMPETENCIA (CONACOM)	2023	10	1	28	3,57%	2	1	▬
73	AGENCIA NACIONAL DE TRANSITO Y SEGURIDAD VIAL	2023	10	1	37	2,70%	2	1	▬
74	CONSEJO NACIONAL DE EDUCACIÓN SUPERIOR (CONES)	2023	10	1	34	2,94%	2	1	▬
75	AGENCIA NACIONAL DE EVALUACIÓN Y ACREDITACIÓN DE LA EDUCACIÓN SUPERIOR (ANEAES)	2023	10	1	32	3,13%	2	1	▬
76	INSTITUTO NACIONAL DE EDUCACIÓN SUPERIOR (INAES)	2023	10	5	239	2,09%	12	7	▬
77	INSTITUTO SUPERIOR DE BELLAS ARTES	2023	10	1	174	0,57%	9	8	▬
78	INSTITUTO NACIONAL DE ESTADÍSTICA (INE - Ex DGEEC)	2023	10	6	786	0,76%	40	34	▬
79	DIRECCIÓN NACIONAL DE VIGILANCIA SANITARIA (DINAVISA)	2023	10	3	13800,00%	2,17%	7	4	▬
80	DIRECCIÓN NACIONAL DE MIGRACIONES (DINAMI)	2023	2	8	408	1,96%	21	13	▬
ENTIDADES PÚBLICAS DE SEGURIDAD SOCIAL									
81	INSTITUTO DE PREVISIÓN SOCIAL - IPS	2023	10	262	26.188	1,00%	1.310	1.048	▬
82	CAJA DE JUBILACIONES Y PENSIONES DEL PERSONAL DE LA ANDE	2023	7	2	56	3,57%	3	1	▬
83	CAJA DE JUBILACIONES Y PENSIONES DE EMPLEADOS DE BANCOS Y AFINES	2023	10	3	150	2,00%	8	5	▬
84	CAJA DE JUBILACIONES Y PENSIONES DEL PERSONAL MUNICIPAL	2023	10	3	186	1,61%	10	7	▬
EMPRESAS PÚBLICAS									
85	ADMINISTRACIÓN NACIONAL DE ELECTRICIDAD - ANDE	2023	10	189	4.744	3,98%	238	49	▬
86	ADMINISTRACIÓN NACIONAL DE NAVEGACION Y PUERTOS - ANNP	2023	10	14	1.423	0,98%	72	58	▬
87	DIRECCIÓN NACIONAL DE AERONAUTICA CIVIL - DINAC	2023	10	41	2.152	1,91%	108	67	▬
88	PETROLEOS PARAGUAYOS - PETROPAR	2023	10	28	684	4,09%	35	7	▬
89	INDUSTRIA NACIONAL DEL CEMENTO - INC	2023	10	17	910	1,87%	46	29	▬
ENTIDADES FINANCIERA OFICIALES									
90	BANCO NACIONAL DE FOMENTO - BNF	2023	10	18	1.542	1,17%	78	60	▬
91	CREDITO AGRICOLA DE HABILITACIÓN - CAH	2023	10	17	445	3,82%	23	6	▬
92	FONDO GANADERO	2023	10	3	106	2,83%	6	3	▬
93	AGENCIA FINANCIERA DE DESARROLLO - AFD	2023	10	2	94	2,13%	5	3	▬






























VICEMINISTERIO DE CAPITAL HUMANO Y GESTIÓN ORGANIZACIONAL
Inclusión de Personas con Discapacidad (PCD) en los Organismos y Entidades del Estado (OEE)
Según Ley 2479 y su modificatoria Ley 3585
Noviembre de 2023

OEE que cuentan con Personas con Discapacidad en su plantel, pero no alcanzan el 5 % del total

ORDEN	Organismos y Entidades del Estado (OEE)	Con Base en el Último Reporte del OEE		Total FcD	Total Funcionarios	% FcD	Mínimo legal establecido (5%)	Falta Incorporar	Grado Inclusión	
		Año	Mes							
UNIVERSIDADES NACIONALES										
94	UNA RECTORADO	2023	10	5	716	0,70%	36	31		
95	UNA FACULTAD CIENCIAS AGRARIAS	2023	10	7	952	0,74%	48	41		
96	UNA FACULTAD DE ARQUITECTURA, DISEÑO Y ARTE	2023	10	1	823	0,12%	42	41		
97	UNA FACULTAD DE CIENCIAS ECONOMICAS	2023	10	3	1.599	0,19%	80	77		
98	UNA FACULTAD DE CIENCIAS MEDICAS	2023	10	9	5.508	0,16%	276	267		
99	UNA FACULTAD DE POLITECNICA	2023	10	4	1.057	0,38%	53	49		
100	UNA FACULTAD DE CIENCIAS SOCIALES (Ex INSTITUTO DE TRABAJO SOCIAL)	2023	10	1	125	0,80%	7	6		
101	UNIVERSIDAD NACIONAL DEL ESTE - UNE	2023	10	4	1.661	0,24%	84	80		
102	UNIVERSIDAD NACIONAL DE PILAR - UNP	2023	10	1	763	0,13%	39	38		
103	UNIVERSIDAD NACIONAL DE ITAPÚA - UNI	2023	10	15	1.170	1,28%	59	44		
104	UNIVERSIDAD NACIONAL DE CONCEPCIÓN - UNC	2021	8	3	665	0,45%	34	31		
105	UNIVERSIDAD NACIONAL DE VILLARRICA DEL ESPIRITU SANTO - UNVES	2023	10	1	1.480	0,07%	74	73		
106	UNIVERSIDAD NACIONAL DE CAAGUAZÚ - UNCA	2022	8	25	1.060	2,36%	53	28		
107	UNIVERSIDAD NACIONAL DE CANINDEYÚ - UNICAN	2023	10	3	92	3,26%	5	2		
MUNICIPALIDADES										
DEPARTAMENTO DE CONCEPCIÓN										
108	MUNICIPALIDAD DE CONCEPCIÓN	2023	10	2	344	0,58%	18	16		
109	MUNICIPALIDAD DE LORETO	2023	10	1	44	2,27%	3	2		
DEPARTAMENTO DE SAN PEDRO										
110	MUNICIPALIDAD DE CHORE	2021	12	1	57	1,75%	3	2		
111	MUNICIPALIDAD DE ITACURUBI DEL ROSARIO	2023	11	1	31	3,23%	2	1		
112	MUNICIPALIDAD DE LIMA	2023	9	1	47	2,13%	3	2		
113	MUNICIPALIDAD DE SAN ESTANISLAO	2023	10	3	94	3,19%	5	2		
114	MUNICIPALIDAD DE UNION	2023	10	1	38	2,63%	2	1		
115	MUNICIPALIDAD DE 25 DE DICIEMBRE	2023	10	1	38	2,63%	2	1		
116	MUNICIPALIDAD DE SANTA ROSA DEL AGUARAY	2023	10	1	72	1,39%	4	3		
DEPARTAMENTO DE CORDILLERA										
117	MUNICIPALIDAD DE CAACUPE	2023	10	3	251	1,20%	13	10		
118	MUNICIPALIDAD DE CARAGUATAY	2023	10	2	49	4,08%	3	1		
119	MUNICIPALIDAD DE EUSEBIO AYALA	2023	9	2	87	2,30%	5	3		
120	MUNICIPALIDAD DE ITACURUBÍ DE LA CORDILLERA	2023	10	2	61	3,28%	4	2		
121	MUNICIPALIDAD DE SAN BERNARDINO	2023	10	3	271	1,11%	14	11		
122	MUNICIPALIDAD DE TOBATI	2023	10	1	119	0,84%	6	5		
123	MUNICIPALIDAD DE VALENZUELA	2023	10	1	29	3,45%	2	1		






























VICEMINISTERIO DE CAPITAL HUMANO Y GESTIÓN ORGANIZACIONAL
Inclusión de Personas con Discapacidad (PCD) en los Organismos y Entidades del Estado (OEE)
Según Ley 2479 y su modificatoria Ley 3585
Noviembre de 2023

OEE que cuentan con Personas con Discapacidad en su plantel, pero no alcanzan el 5 % del total

ORDEN	Organismos y Entidades del Estado (OEE)	Con Base en el Último Reporte del OEE		Total FcD	Total Funcionarios	% FcD	Mínimo legal establecido (5%)	Falta Incorporar	Grado Inclusión
		Año	Mes						
DEPARTAMENTO DE GUAIRÁ									
124	MUNICIPALIDAD DE VILLARRICA DEL ESPÍRITU SANTO	2023	10	3	344	0,87%	18	15	
125	MUNICIPALIDAD DE NATALICIO TALAVERA	2023	10	1	39	2,56%	2	1	
126	MUNICIPALIDAD DE ÑUMI	2023	10	1	35	2,86%	2	1	
127	MUNICIPALIDAD DE YATAITY DEL GUAIRÁ	2023	10	1	24	4,17%	2	1	
128	MUNICIPALIDAD DE DR. BOTTRELL	2023	10	1	40	2,50%	2	1	
129	MUNICIPALIDAD DE TEBICUARY	2023	10	2	56	3,57%	3	1	
DEPARTAMENTO DE CAAGUAZÚ									
130	MUNICIPALIDAD DE CORONEL OVIEDO	2023	10	7	334	2,10%	17	10	
131	MUNICIPALIDAD DE CAAGUAZU	2023	10	2	206	0,97%	11	9	
132	MUNICIPALIDAD DE SANTA ROSA DEL MBUTUY	2023	10	1	28	3,57%	2	1	
133	MUNICIPALIDAD DE DR. JUAN MANUEL FRUTOS	2023	10	2	68	2,94%	4	2	
134	MUNICIPALIDAD DE NUEVA LONDRES	2023	10	1	29	3,45%	2	1	
135	MUNICIPALIDAD DE SAN JOSÉ DE LOS ARROYOS	2023	10	2	64	3,13%	4	2	
136	MUNICIPALIDAD DE 3 DE FEBRERO	2023	10	1	48	2,08%	3	2	
DEPARTAMENTO DE CAAZAPÁ									
137	MUNICIPALIDAD DE CAAZAPA	2023	10	1	106	0,94%	6	5	
138	MUNICIPALIDAD DE BUENA VISTA	2023	10	1	45	2,22%	3	2	
139	MUNICIPALIDAD DE FULGENCIO YEGROS	2023	10	1	40	2,50%	2	1	
DEPARTAMENTO DE ITAPÚA									
140	MUNICIPALIDAD DE ENCARNACIÓN	2023	10	14	1.456	0,96%	73	59	
141	MUNICIPALIDAD DE BELLA VISTA	2023	10	1	74	1,35%	4	3	
142	MUNICIPALIDAD DE CAPITAN MEZA	2023	10	2	70	2,86%	4	2	
143	MUNICIPALIDAD DE CAPITAN MIRANDA	2023	10	1	74	1,35%	4	3	
144	MUNICIPALIDAD DE CARLOS ANTONIO LOPEZ	2023	9	2	75	2,67%	4	2	
145	MUNICIPALIDAD DE GENERAL DELGADO	2023	10	1	47	2,13%	3	2	
146	MUNICIPALIDAD DE HOHENAU	2023	10	2	126	1,59%	7	5	
147	MUNICIPALIDAD DE JOSÉ LEANDRO OVIEDO	2023	10	1	47	2,13%	3	2	
148	MUNICIPALIDAD DE OBLIGADO	2023	10	1	120	0,83%	6	5	
149	MUNICIPALIDAD DE SAN COSME Y DAMIÁN	2023	10	2	72	2,78%	4	2	
150	MUNICIPALIDAD DE SAN PEDRO DEL PARANÁ	2023	10	1	119	0,84%	6	5	
151	MUNICIPALIDAD DE SAN RAFAEL DEL PARANÁ	2023	10	1	110	0,91%	6	5	
152	MUNICIPALIDAD DE EDELIRA	2023	10	1	70	1,43%	4	3	

VICEMINISTERIO DE CAPITAL HUMANO Y GESTIÓN ORGANIZACIONAL
Inclusión de Personas con Discapacidad (PCD) en los Organismos y Entidades del Estado (OEE)
Según Ley 2479 y su modificatoria Ley 3585
Noviembre de 2023

OEE que cuentan con Personas con Discapacidad en su plantel, pero no alcanzan el 5 % del total

ORDEN	Organismos y Entidades del Estado (OEE)	Con Base en el Último Reporte del OEE		Total FcD	Total Funcionarios	% FcD	Mínimo legal establecido (5%)	Falta Incorporar	Grado Inclusión
		Año	Mes						
153	MUNICIPALIDAD DE PIRAPÓ	2023	10	3	67	4,48%	4	1	
DEPARTAMENTO DE MISIONES									
154	MUNICIPALIDAD DE AYOLAS	2023	10	2	130	1,54%	7	5	
155	MUNICIPALIDAD DE SAN IGNACIO	2023	10	3	176	1,70%	9	6	
DEPARTAMENTO DE PARAGUARÍ									
156	MUNICIPALIDAD DE CAAPUCÚ	2021	11	1	112	0,89%	6	5	
157	MUNICIPALIDAD DE GENERAL BERNARDINO CABALLERO	2023	10	1	45	2,22%	3	2	
158	MUNICIPALIDAD DE CARAPEGUÁ	2023	10	1	129	0,78%	7	6	
159	MUNICIPALIDAD DE LA COLMENA	2023	10	1	53	1,89%	3	2	
160	MUNICIPALIDAD DE PIRAYÚ	2023	10	1	59	1,69%	3	2	
161	MUNICIPALIDAD DE QUIINDY	2023	10	1	88	1,14%	5	4	
162	MUNICIPALIDAD DE SAPUCAI	2023	10	1	37	2,70%	2	1	
163	MUNICIPALIDAD DE YBYCUI	2023	10	1	45	2,22%	3	2	
164	MUNICIPALIDAD DE MARÍA ANTONIA	2023	10	1	40	2,50%	2	1	
DEPARTAMENTO DE ALTO PARANÁ									
165	MUNICIPALIDAD DE CIUDAD DEL ESTE	2023	10	19	2.339	0,81%	117	98	
166	MUNICIPALIDAD DE PRESIDENTE FRANCO	2023	10	2	431	0,46%	22	20	
167	MUNICIPALIDAD DE DOMINGO MARTINEZ DE IRALA	2023	10	2	57	3,51%	3	1	
168	MUNICIPALIDAD DE DR. JUAN LEON MALLORQUIN	2023	10	2	69	2,90%	4	2	
169	MUNICIPALIDAD DE HERNANDARIAS	2023	10	8	607	1,32%	31	23	
170	MUNICIPALIDAD DE SANTA FE DEL PARANÁ	2023	10	1	63	1,59%	4	3	
171	MUNICIPALIDAD DE ITAKYRY	2023	10	1	91	1,10%	5	4	
172	MUNICIPALIDAD DE ÑACUNDAY	2023	10	2	48	4,17%	3	1	
173	MUNICIPALIDAD DE MINGA GUAZU	2023	10	12	255	4,71%	13	1	
174	MUNICIPALIDAD DE SANTA RITA	2023	10	6	179	3,35%	9	3	
175	MUNICIPALIDAD DE SANTA ROSA DEL MONDAY	2023	10	1	58	1,72%	3	2	
176	MUNICIPALIDAD DE MINGA PORÁ	2023	10	2	91	2,20%	5	3	
177	MUNICIPALIDAD DE SAN ALBERTO	2023	10	4	96	4,17%	5	1	
178	MUNICIPALIDAD DE IRUÑA	2023	10	1	49	2,04%	3	2	
179	MUNICIPALIDAD DE TAVAPY	2023	10	1	60	1,67%	3	2	
180	MUNICIPALIDAD DE DR. RAUL PEÑA	2023	10	1	29	3,45%	2	1	
DEPARTAMENTO DE CENTRAL									
181	MUNICIPALIDAD DE AREGUÁ	2023	10	4	196	2,04%	10	6	


VICEMINISTERIO DE CAPITAL HUMANO Y GESTIÓN ORGANIZACIONAL
Inclusión de Personas con Discapacidad (PCD) en los Organismos y Entidades del Estado (OEE)
Según Ley 2479 y su modificatoria Ley 3585
Noviembre de 2023


OEE que cuentan con Personas con Discapacidad en su plantel, pero no alcanzan el 5 % del total

ORDEN	Organismos y Entidades del Estado (OEE)	Con Base en el Último Reporte del OEE		Total FcD	Total Funcionarios	% FcD	Mínimo legal establecido (5%)	Falta Incorporar	Grado Inclusión
		Año	Mes						
182	MUNICIPALIDAD DE CAPIATÁ	2023	9	2	831	0,24%	42	40	▬
183	MUNICIPALIDAD DE FERNANDO DE LA MORA	2023	10	14	1.132	1,24%	57	43	▬
184	MUNICIPALIDAD DE GUARAMBARE	2023	10	1	151	0,66%	8	7	▬
185	MUNICIPALIDAD DE ITÁ	2023	10	1	142	0,70%	8	7	▬
186	MUNICIPALIDAD DE ITAUGUÁ	2023	10	2	315	0,63%	16	14	▬
187	MUNICIPALIDAD DE LAMBARÉ	2023	10	3	791	0,38%	40	37	▬
188	MUNICIPALIDAD DE LIMPIO	2023	10	12	307	3,91%	16	4	▬
189	MUNICIPALIDAD DE LUQUE	2023	10	18	969	1,86%	49	31	▬
190	MUNICIPALIDAD DE NUEVA ITALIA	2023	10	2	59	3,39%	3	1	▬
191	MUNICIPALIDAD DE ÑEMBY	2023	10	6	339	1,77%	17	11	▬
192	MUNICIPALIDAD DE SAN ANTONIO	2023	10	2	168	1,19%	9	7	▬
193	MUNICIPALIDAD DE SAN LORENZO	2023	10	20	1.378	1,45%	69	49	▬
194	MUNICIPALIDAD DE VILLA ELISA	2023	10	2	374	0,53%	19	17	▬
195	MUNICIPALIDAD DE VILLETÁ	2023	10	1	187	0,53%	10	9	▬
DEPARTAMENTO DE ÑEEMBUCÚ									
196	MUNICIPALIDAD DE PILAR	2023	9	1	146	0,68%	8	7	▬
197	MUNICIPALIDAD DE VILLA FRANCA	2023	10	1	40	2,50%	2	1	▬
198	MUNICIPALIDAD DE VILLALBIN	2023	10	1	41	2,44%	3	2	▬
DEPARTAMENTO DE AMAMBAY									
199	MUNICIPALIDAD DE PEDRO JUAN CABALLERO	2023	10	2	457	0,44%	23	21	▬
200	MUNICIPALIDAD DE BELLA VISTA - NORTE	2023	10	1	44	2,27%	3	2	▬
201	MUNICIPALIDAD DE CAPITAN BADO	2023	10	1	78	1,28%	4	3	▬
DEPARTAMENTO DE CANINDEYÚ									
202	MUNICIPALIDAD DE SALTO DEL GUAIRA	2023	10	1	265	0,4%	14	13	▬
203	MUNICIPALIDAD DE VILLA SAN ISIDRO DE CURUGUATY	2023	10	1	108	0,93%	6	5	▬
204	MUNICIPALIDAD DE KATUETE	2023	10	2	109	1,83%	6	4	▬
DEPARTAMENTO DE PRESIDENTE HAYES									
205	MUNICIPALIDAD DE BENJAMIN ACEVAL	2023	10	2	108	1,85%	6	4	▬
206	MUNICIPALIDAD DE PUERTO PINASCO	2023	10	2	95	2,11%	5	3	▬
207	MUNICIPALIDAD DE VILLA HAYES	2023	10	10	289	3,46%	15	5	▬
208	MUNICIPALIDAD DE NANAWA	2023	10	2	58	3,45%	3	1	▬
DEPARTAMENTO DE BOQUERÓN									
209	MUNICIPALIDAD DE FILADELFIA	2023	10	1	154	0,65%	8	7	▬

VICEMINISTERIO DE CAPITAL HUMANO Y GESTIÓN ORGANIZACIONAL
Inclusión de Personas con Discapacidad (PcD) en los Organismos y Entidades del Estado (OEE)
Según Ley 2479 y su modificatoria Ley 3585
Noviembre de 2023

OEE que cuentan con Personas con Discapacidad en su plantel, pero no alcanzan el 5 % del total

ORDEN	Organismos y Entidades del Estado (OEE)	Con Base en el Último Reporte del OEE		Total FcD	Total Funcionarios	% FcD	Mínimo legal establecido (5%)	Falta Incorporar	Grado Inclusión
		Año	Mes						
210	MUNICIPALIDAD DE LOMA PLATA	2023	10	1	125	0,80%	7	6	
SOCIEDADES ANÓNIMAS CON PARTICIPACION ACCIONARIA MAYORITARIA DEL ESTADO									
211	COMPAÑÍA PARAGUAYA DE COMUNICACIONES S.A. - COPACO	2023	10	16	2.951	0,54%	148	132	
212	EMPRESA DE SERVICIOS SANITARIOS DEL PARAGUAY S.A. - ESSAP	2023	10	29	2.096	1,38%	105	76	

REFERENCIAS Y RESUMEN		Informe Presentado			
TOTAL		Año	Mes	426	%
	Incorporan Personas con Discapacidad en sus nóminas, pero no cumplen con el 5 %	2023	10	212	49,77%

Fuente: Inclusión de PcD en los OEE: Sistema Integrado Centralizado de la Carrera Administrativa (SICCA), módulo de remuneraciones, conformado con base en el reporte de Altas y Bajas de los Organismos y Entidades del Estado, en cumplimiento del Art. 111 del Anexo A del Decreto 8759/23 "Que Reglamenta el Presupuesto General de la Nación para el Ejercicio 2023". Con base en el último reporte presentado por los OEE, que al corte del presente informe corresponde al mes octubre de 2023 (cuyo vencimiento fue el 21 de noviembre de 2023).

Proceso en la base de datos del SICCA, para la elaboración de presente informe:

Fecha: 29/11/2023 13:12:53