



# JUNTA MUNICIPAL DE QUIINDY

"Quiindy Ciudad de la Amistad, Perla del Ypoá y Capital de la Pelota"

"Quiindy Táva Angirú, Ypoá Poty ha Vakapipopo Apo Renda"

IX DEPARTAMENTO DE PARAGUARI

## ORDENANZA N° 20 / 2022.

"QUE APRUEBA EL PRESUPUESTO GENERAL DE GASTOS Y CALCULOS DE RECURSOS DE LA MUNICIPALIDAD DE QUIINDY CORRESPONDIENTE AL EJERCICIO FISCAL 2023"

LA JUNTA MUNICIPAL DE LA CIUDAD DE QUIINDY, REUNIDA EN CONCEJO,

ORDENA:

Art. 1°

Apruébase el Presupuesto General de Gastos y Calculos de Recursos de la Municipalidad de Quiindy para el Ejercicio Fiscal 2023, con la estimación de Ingresos que ascienden a (Gs. 6.600.729.717 ) Seis mil seiscientos millones setecientos veintinueve mil setecientos diecisiete guaraníes, y la asignación de créditos Presupuestarios de (Gs. 6.600.729.717 ) Seis mil seiscientos millones setecientos veintinueve mil setecientos diecisiete guaraníes.


Art. 2°

Establécese la estimación de Ingresos conforme al Detalle que se especifica a continuación:

30	143	9	MUNICIPALIDAD DE QUIINDY			
----	-----	---	--------------------------	--	--	--

### A. INGRESOS

CLASIFICACION POR ORIGEN DEL INGRESO							Gs.	PRESUPUESTO 2023
CÓDIGO						DESCRIPCIÓN		
Grupo	Sub Grupo	Origen	Detalle	F. F.	O. F.			
						<b>TOTAL DE INGRESOS</b>	"	<b>6.600.729.717</b>
100						<b>INGRESOS CORRIENTES</b>	"	<b>3.797.235.532</b>
	110					<b>INGRESOS TRIBUTARIOS</b>	"	<b>1.358.516.549</b>
		112				<b>Impuesto sobre la Propiedad</b>	"	<b>1.007.746.535</b>
		112	001	30	001	Impuesto Inmobiliario	"	800.000.000
		112	003	30	001	Impuesto Adicional a los Baldíos	"	16.210.523
		112	004	30	001	Impuesto de Patente a los Rodados	"	180.431.255
		112	005	30	001	Impuesto a la Construcción	"	6.615.808
		112	006	30	001	Impuesto al Fraccionamiento de Tierra	"	4.027.362
		112	007	30	001	Impuesto a la Transferencia de Bienes Raíces	"	461.587
		113				<b>Impuestos Internos sobre Bienes y Servicios</b>	"	<b>234.803.031</b>
		113	006	30	001	Impuesto a los Espectáculos Públicos y a los Juegos de Entretenimiento y de Azar	"	1.000.000
		113	007	30	001	Impuesto a la Patente de Conducir	"	41.981.625
		113	012	30	001	Impuesto a la Patente a la prof. Comercio e Industria	"	118.063.873
		113	013	30	001	Impuesto a la Publicidad y Propaganda	"	12.199.245
		113	014	30	001	Impuesto a las Operaciones de Créditos	"	1.000.000
		113	015	30	001	Impuesto a las Rifas, Ventas por sorteo y Sorteos publicitarios	"	1.000.000
		113	016	30	001	Impuesto al Transporte Colectivo de Pasajeros	"	25.000.000
		113	017	30	001	Impuesto al Registro de Marcas y Señales de Hacienda y Legalización de Documentos	"	3.825.045
		113	018	30	001	Impuesto al papel sellado y estampilado	"	25.402.918
		113	019	30	001	Impuesto al Cementerio	"	655.200
		113	027	30	001	Impuesto al Faneamiento	"	4.675.125
		119				<b>Otros Ingresos Tributarios</b>	"	<b>115.966.982</b>
		119	003	30	001	Multas	"	2.830.900
		119	004	30	001	Recargos	"	10.000.000
		119	005	30	001	Contribuciones para Conservación de Pavimento	"	5.092.957
		119	006	30	001	Contribución especial Adicional al Impuesto Inmobiliario (Art. 166 inc. a) Ley 3966/10	"	80.000.000
		119	009	30	001	Contribución especial Adicional al la patente de rodados (Art. 166 inc. a) Ley 3966/10	"	18.043.125



*Mano*





# JUNTA MUNICIPAL DE QUIINDY

"Quiindy Ciudad de la Amistad, Perla del Ypoá y Capital de la Pelota"  
"Quiindy Táva Angirú, Ypoá Poty ha Vakapipopo Apo Renda"  
IX DEPARTAMENTO DE PARAGUARI

CÓDIGO						DESCRIPCIÓN	Gs.	PRESUPUESTO 2023
Grupo	Sub Grupo	Origen	Detalle	F. F.	O. F.			
	130					<b>INGRESOS NO TRIBUTARIOS</b>	"	<b>277.353.597</b>
		132				<b>Tasas y Derechos</b>	"	<b>270.259.250</b>
		132	021	30	001	Tasa por Servicios de Salubridad	"	14.000.000
		132	022	30	001	Tasa por Contrastación e Inspección de Pesas y Medidas	"	12.059.250
		132	023	30	001	Tasa por Inspección de Instalaciones	"	4.000.000
		132	024	30	001	Tasa por Servicios de Inspección de Autovehículos	"	50.000.000
		132	025	30	001	Tasa por Servicios de Desinfección	"	1.200.000
		132	026	30	001	Tasa por Recolección de Basuras, Limpieza de Vías Públicas y de Cementerio	"	110.000.000
		132	027	30	001	Tasa por Conservación de Parques, Jardines y Paseos Públicos	"	30.000.000
		132	030	30	001	Tasa por Tablada	"	14.000.000
		132	031	30	001	Tasa p/Servicio de Prevención y Protección contra Riesgos de Incendios, Derrumbes y otros Accidentes Graves	"	34.000.000
		132	032	30	001	Derecho de Explotación de Línea de Transporte de Pasajeros del Municipio	"	1.000.000
		133				<b>Multas y Otros Derechos no Tributarios</b>	"	<b>7.094.347</b>
		133	099	20	001	Multas	"	7.094.347
	140					<b>VENTA DE BIENES Y SERVICIOS DE LAS ADMINISTRACIONES PÚBLICA</b>	"	<b>136.484.133</b>
		141				<b>Venta de Bienes de la Administración Pública</b>	"	<b>5.494.133</b>
		141	001	30	001	Venta de Libros, Formularios y Documentos	"	1.000.000
		141	003	30	001	Provisión de Agua Potable	"	1.000.000
		141	009	30	001	Provisión de Copias de Planos, Informes Técnicos, Planillas de Costos de Resistencias y Otros	"	1.000.000
		141	013	30	001	Usuarios de Energía Eléctrica en el Mercado	"	1.000.000
		141	010	30	001	Provisión de Distintivos para Vehículos	"	1.000.000
		141	003	30	001	Provisión de Agua Potable	"	494.133
		142				<b>Venta de Servicios de la Administración Pública</b>	"	<b>131.000.000</b>
		142	014	30	001	Uso de Tablada	"	1.000.000
		142	016	30	001	Servicios Técnicos y Administrativos en General	"	130.000.000
	150					<b>TRANSFERENCIAS CORRIENTES</b>	"	<b>1.843.189.253</b>
		153				<b>Transferencias Consolidables de Entidades y Organismos del Estado por Coparticipación</b>	"	<b>993.189.253</b>
		153	070	30	003	Aportes del Gobierno Central con Fonacide	"	318.357.696
		153	080	30	007	Aportes del Gobierno Central con Canon Fiscal (Juegos de Azar)	"	250.000.000
		153	070	30	011	Aportes del Gobierno Central con Royalties	"	424.831.557
		154				<b>Transferencias Consolidables de Entidades y Organismos del Estado</b>	"	<b>850.000.000</b>
		154	020	30	008	Aportes de Municipalidades (Municipios de Menores Recursos)	"	850.000.000
	160					<b>RENTAS DE LA PROPIEDAD</b>	"	<b>137.430.825</b>
		163				<b>Arrendamiento de Inmuebles, Tierras, Terrenos y Otros</b>	"	<b>137.430.825</b>
		163	010	30	001	Usufructo de Tierra en Cementerio	"	185.920
		163	011	30	001	Ocupación del Mercado Municipal	"	32.356.800
		163	012	30	001	Uso de Terminal de Omnibus	"	1.000.000
		163	013	30	001	Ocupación Precaria de Bienes de Dominio Pública	"	7.381.500
		163	014	30	001	Arrendamiento de Terrenos y Predios Municipales	"	53.408.420
		163	015	30	001	Ocupación de Casillas, Mesas, Puestos de Ventas y Otros	"	1.000.000
		163	020	30	001	Uso de SSHH del Mercado Municipal y Plazas Públicas	"	1.000.000
		163	023	30	001	Uso de Matadero Municipal	"	19.448.352



*Mano Causa*





# JUNTA MUNICIPAL DE QUIINDY

"Quindy Ciudad de la Amistad, Perla del Ypoá y Capital de la Pelota"

"Quindy Táva Angirú, Ypoá Poty ha Vakapipopo Apo Renda"

IX DEPARTAMENTO DE PARAGUARI

CÓDIGO						DESCRIPCIÓN	Gs.	PRESUPUESTO 2023
Grupo	Sub Grupo	Origen	Detalle	F. F.	O. F.			
		163	024	30	001	Uso de Piquete Municipal	"	1.000.000
		163	025	30	001	Uso de Equipos Camineros	"	1.000.000
		163	028	30	001	Uso de Teatro, Salón y Tinglado Municipal	"	1.000.000
		163	099	30	001	Alquileres Varios	"	18.649.832
170						<b>INGRESOS DE OPERACION</b>	"	1.000.000
		171				<b>Ingresos de operacion</b>	"	1.000.000
		171	009	30	001	Ingresos de operacion	"	1.000.000
180						<b>DONACIONES CORRIENTES</b>	"	2.815.288
		181				<b>Donaciones Nacionales</b>	"	2.815.288
		181	009	30	001	Varias	"	2.815.288
190						<b>OTROS RECURSOS CORRIENTES</b>	"	40.435.888
		191				<b>Otros recursos</b>	"	40.435.888
		191	008	30	001	OPACI, retenciones por registros	"	39.435.888
		191	009	30	001	Varios	"	1.000.000
200						<b>INGRESOS DE CAPITAL</b>	"	2.796.494.185
	210					<b>VENTA DE ACTIVOS</b>	"	350.000.000
		211				<b>Venta de Activos de Capital</b>	"	350.000.000
		211	010	30	001	Venta de Activos de Capital	"	350.000.000
	220					<b>TRANSFERENCIAS DE CAPITAL</b>	"	2.446.494.185
		223		30	003	Aportes del Gobierno Central con Fonacide	"	744.167.957
		223	070	30	011	Aportes del Gobierno Central con Royalties	"	1.702.326.228
300						<b>RECURSOS DE FINANCIAMIENTO</b>	"	7.000.000
	340					<b>SALDO INICIAL DE CAJA</b>	"	7.000.000
		310				<b>ENDEUDAMIENTO INTERNO</b>	"	1.000.000
		313				<b>Prestamo del Sector Privado</b>	"	1.000.000
		313	009	20	001	Varios	"	1.000.000
		341				<b>Saldo Inicial de tesorería</b>	"	1.000.000
		341	010	30	001	Recursos Institucionales	"	1.000.000
		343				<b>Saldo Inicial de Recursos Institucionales</b>	"	5.000.000
		343	010	30	001	De Recursos Propios	"	1.000.000
		343	020	30	011	De Recursos con Afectación Especifica Royalties	"	2.000.000
		343	020	30	003	De Recursos con Afectación Especifica fonacide	"	2.000.000

RESUMEN DE PRESUPUESTO DE INGRESOS POR F.F. Y O.F.				MONTO
30	001	RECURSOS GENUINOS		2.307.046.279
30	007	RECURSOS MENORES RECURSOS		250.000.000
30	008	RECURSOS MENORES RECURSOS		850.000.000
30	011	RECURSOS ROYALTIES Y COMPENSACIONES		2.129.157.785
30	003	RECURSOS DE FONACIDE		1.064.525.653
		<b>TOTAL INGRESOS</b>		<b>6.600.729.717</b>



*Francisco*





# JUNTA MUNICIPAL DE QUIINDY

"Quiindy Ciudad de la Amistad, Perla del Ypoá y Capital de la Pelota"

"Quiindy Táva Angirũ, Ypoá Poty ha Vakapipopo Apo Renda"

IX DEPARTAMENTO DE PARAGUARI

Art. 2º- 1

Establécese la estimación de Ingresos de los Recursos de los Royalties y Compensaciones conforme al Detalle que se especifica a continuación:

## INGRESO DE LOS RECURSOS ROYALTIES Y COMPENSACIONES

CÓDIGO						DESCRIPCIÓN	Gs.	PRESUPUESTO ACTUAL 2023
Grupo	Sub Grupo	Origen	Detalle	F. F.	O. F.			
						<b>TOTAL DE INGRESOS</b>	"	2.129.157.785
100						<b>INGRESOS CORRIENTES</b>	"	424.831.557
	150					<b>TRANSFERENCIAS CORRIENTES</b>	"	424.831.557
		153				<b>Transferencias Consolidables de Entidades y Organismos del Estado por Coparticipación</b>	"	424.831.557
		153	070	30	011	Aportes del Gobierno Central con Royalties	"	424.831.557
200						<b>INGRESOS DE CAPITAL</b>	"	1.702.326.228
	220					<b>TRANSFERENCIAS DE CAPITAL</b>	"	1.702.326.228
		223				<b>Transferencias Consolidables de Entidades y Organismos del Estado por Coparticipación</b>	"	1.702.326.228
		223	070	30	011	Aportes del Gobierno Central con Royalties	"	1.702.326.228
300						<b>RECURSOS DE FINANCIAMIENTO</b>	"	2.000.000
	340					<b>SALDO INICIAL DE CAJA</b>	"	2.000.000
		343				<b>Saldo Inicial de Recursos Institucionales</b>	"	2.000.000
		343	020	30	011	De Recursos con Afectación Especifica Royalties	"	2.000.000

4



*[Handwritten signature]*



*[Handwritten signature]*



*[Handwritten signature]*



# JUNTA MUNICIPAL DE QUIINDY

"Quiindy Ciudad de la Amistad, Perla del Ypoá y Capital de la Pelota"

"Quiindy Táva Angirú, Ypoá Poty ha Vakapipopo Apo Renda"

IX DEPARTAMENTO DE PARAGUARI

Establécese la estimación de Ingresos de los Recursos del FONACIDE conforme al Detalle que se especifica a continuación:

Art. 2º- 2

## INGRESO DE LOS RECURSOS FONACIDE

CÓDIGO						DESCRIPCIÓN	Gs.	PRESUPUESTO ACTUAL 2023
Grupo	Sub Grupo	Origen	Detalle	F. F.	O. F.			
						<b>TOTAL DE INGRESOS</b>	"	1.064.525.653
100						<b>INGRESOS CORRIENTES</b>	"	318.357.696
	150					<b>TRANSFERENCIAS CORRIENTES</b>	"	318.357.696
		153				<b>Transferencias Consolidables de Entidades y Organismos del Estado por Coparticipación</b>	"	318.357.696
		153	070	30	011	Aportes del Gobierno Central con Fonacide	"	318.357.696
200						<b>INGRESOS DE CAPITAL</b>	"	744.167.957
	220					<b>TRANSFERENCIAS DE CAPITAL</b>	"	744.167.957
		223				<b>Transferencias Consolidables de Entidades y Organismos del Estado por Coparticipación</b>	"	744.167.957
		223	070	30	011	Aportes del Gobierno Central con Fonacide	"	744.167.957
300						<b>RECURSOS DE FINANCIAMIENTO</b>	"	2.000.000
	340					<b>SALDO INICIAL DE CAJA</b>	"	2.000.000
		343				<b>Saldo Inicial de Recursos Institucionales</b>	"	2.000.000
		343	020	30	011	De Recursos con Afectación Específica Fonacide	"	2.000.000

5



*Shane Cerro*



*[Signature]*



*[Signature]*



*[Signature]*



# JUNTA MUNICIPAL DE QUIINDY

"Quiindy Ciudad de la Amistad, Perla del Ypoá y Capital de la Pelota"

"Quiindy Táva Angirû, Ypoá Poty ha Vakapipopo Apo Renda"



IX DEPARTAMENTO DE PARAGUARI

Art. 3°

El monto total de los Egresos fijados en el Art. 1° de la presente Ordenanza, se halla distribuido del siguiente modo:

## B. GASTOS

PROGRAMACION DE LOS GASTOS								
Consolidación del Presupuesto								
CLASIFICACION POR OBJETO DEL GASTO								
CÓDIGO						DESCRIPCIÓN	Gs.	PRESUPUESTO 2023
Grupo	Sub Grupo	Objeto Gasto	Objeto Espé.	F. F.	O. F.			
						<b>TOTAL DE GASTOS</b>	"	<b>6.600.729.717</b>
						<b>GASTOS CORRIENTES</b>	"	<b>3.881.235.532</b>
100						<b>SERVICIOS PERSONALES</b>	"	<b>2.317.031.557</b>
	110					<b>Remuneraciones Básicas</b>	"	<b>1.090.053.991</b>
		111		30	001	Sueldos	"	498.603.684
		112		30	001	Dietas	"	259.200.000
		113		30	001	Gastos de Representación	"	248.400.000
		114		30	001	Aguinaldo	"	83.850.307
	120					<b>Remuneraciones Temporales</b>	"	<b>11.000.000</b>
		123		30	001	Remuneración Extraordinaria	"	11.000.000
	130					<b>Asignaciones Complementarias</b>	"	<b>84.220.000</b>
		133		30	001	Bonificaciones y Gratificaciones	"	32.500.000
		134		30	001	Aporte Jubilatorio del Empleador	"	36.720.000
		135		30	001	Bonificaciones por Ventas	"	15.000.000
	140					<b>Personal Contratado</b>	"	<b>1.126.757.566</b>
		144		30	001	Jornales	"	257.176.009
		144		30	007	Jornales	"	10.000.000
		144		30	008	Jornales	"	542.750.000
		144		30	011	Jornales	"	165.831.557
		145		30	001	Honorarios Profesionales	"	107.000.000
		145		30	007	Honorarios Profesionales	"	5.000.000
		145		30	008	Honorarios Profesionales	"	5.000.000
		145		30	011	Honorarios Profesionales	"	34.000.000
	190					<b>Otros Gastos del Personal</b>	"	<b>5.000.000</b>
		199		30	001	Otros Gastos del Personal	"	5.000.000
200						<b>SERVICIOS NO PERSONALES</b>	"	<b>406.096.279</b>
	210					<b>Servicios Básicos</b>	"	<b>48.100.000</b>
		211		30	001	Energía eléctrica	"	35.100.000
		212		30	001	Agua Potable	"	7.000.000
		214		30	001	Teléfonos, telefax y otros servicios de telecomunicaciones	"	6.000.000
	230					<b>Pasajes y Viáticos</b>	"	<b>7.000.000</b>
		231		30	001	Pasajes	"	2.500.000
		232		30	001	Viáticos y movilidad	"	4.500.000
	240					<b>Gastos por Servicios de Aseo, Mantenimiento y Reparaciones</b>	"	<b>36.596.279</b>
		241		30	011	Mantenimiento y reparaciones menores de vías de comunicación	"	15.000.000
		242		30	001	Mantenimiento y reparaciones menores de edificios y locales	"	3.298.140
		242		30	011	Mantenimiento y reparaciones menores de edificios y locales	"	10.000.000
		243		30	001	Mantenimiento y reparaciones menores de maquinarias, equipos y muebles de oficina	"	3.298.140
		243		30	011	Mantenimiento y reparaciones menores de maquinarias, equipos y muebles de oficina	"	5.000.000
	250					<b>Alquileres y Derechos</b>	"	<b>3.000.000</b>
		252		30	001	Alquiler de maquinarias y equipos	"	3.000.000
	260					<b>Servicios Técnicos y Profesionales</b>	"	<b>150.000.000</b>
		262		30	001	Imprenta, publicaciones y reproducciones	"	3.000.000
		263		10	007	Servicios Bancarios	"	1.000.000
		263		10	011	Servicios Bancarios	"	5.000.000
		265		30	001	Publicidad y Propaganda	"	1.000.000
		266		30	001	Consultorías, asesorías e investigaciones	"	6.000.000
		266		30	007	Consultorías, asesorías e investigaciones	"	29.000.000
		266		30	008	Consultorías, asesorías e investigaciones	"	50.000.000
		266		30	011	Consultorías, asesorías e investigaciones	"	55.000.000
	270					<b>Servicio Social</b>	"	<b>76.000.000</b>
		272		30	001	Servicios de Asistencia Social	"	1.000.000
		272		30	007	Servicios de Asistencia Social	"	20.000.000
		272		30	008	Servicios de Asistencia Social	"	55.000.000
	280					<b>Otros Servicios</b>	"	<b>84.400.000</b>
		281		30	001	Servicios de ceremonial	"	2.400.000
		281		30	007	Servicios de ceremonial	"	30.000.000
		281		30	008	Servicios de ceremonial	"	52.000.000
	290					<b>Servicios de Capacitación y Adiestramiento</b>	"	<b>1.000.000</b>
		291		30	001	Capacitación del personal del Estado	"	1.000.000






# JUNTA MUNICIPAL DE QUIINDY

"Quindy Ciudad de la Amistad, Perla del Ypoá y Capital de la Pelota"

"Quindy Táva Angirú, Ypoá Poty ha Vakapipopo Apo Renda"

IX DEPARTAMENTO DE PARAGUARI

CÓDIGO						DESCRIPCIÓN	Gs.	PRESUPUESTO 2023
Grupo	Sub Grupo	Objeto Gasto	Objeto Espe.	F. F.	O. F.			
300						<b>BIENES DE CONSUMO E INSUMO</b>	"	<b>331.700.000</b>
	310					<b>Productos Alimenticios</b>	"	<b>7.000.000</b>
		311		30	001	Alimentos para personas	"	7.000.000
	320					<b>Textiles y Vestuarios</b>	"	<b>5.000.000</b>
		322		30	001	Prendas de vestir	"	5.000.000
	330					<b>Productos de Papel, Cartón e Impresos</b>	"	<b>10.000.000</b>
		331		30	001	Papel de escritorio y cartón	"	10.000.000
	340					<b>Bienes de Consumo de Oficina e Insumos</b>	"	<b>65.000.000</b>
		341		30	001	Elementos de limpieza	"	2.500.000
		342		30	001	Útiles de escritorio, oficina y enseñanza	"	1.500.000
		342		30	007	Útiles de escritorio, oficina y enseñanza	"	20.000.000
		343		30	007	Útiles y materiales eléctricos	"	20.000.000
		346		30	007	Repuestos y accesorios menores	"	20.000.000
		346		30	011	Repuestos y accesorios menores	"	1.000.000
	350					<b>Productos e Instrumentales Químicos y Medicinales</b>	"	<b>5.000.000</b>
		352		30	001	Productos farmacéuticos y medicinales	"	2.500.000
		354		30	001	Insecticidas, fumigantes y otros	"	2.500.000
	360					<b>Combustibles y Lubricantes</b>	"	<b>222.500.000</b>
		361		30	001	Combustibles	"	2.000.000
		360		30	008	Combustibles	"	75.500.000
		361		30	011	Combustibles	"	110.000.000
		360		30	001	Lubricantes	"	7.500.000
		360		30	008	Lubricantes	"	7.500.000
		362		30	011	Lubricantes	"	20.000.000
	390					<b>Otros Bienes de Consumo</b>	"	<b>17.200.000</b>
		392		30	001	Herramientas menores	"	5.000.000
		392		30	011	Otros Bienes de Consumo	"	5.000.000
		394		30	001	Otros Bienes de Consumo	"	7.200.000
700						<b>SERVICIO DE LA DEUDA PUBLICA</b>	"	<b>1.000.000</b>
	710					<b>Intereses de la Deuda Publica Interna</b>	"	<b>1.000.000</b>
		713		30	001	Intereses de la Deuda con el Sector Privado	"	1.000.000
800						<b>TRANSFERENCIAS</b>	"	<b>819.407.696</b>
	830					<b>Otras Transferencias Corrientes al Sector Publico o Privado</b>	"	<b>250.000.000</b>
		831	00 1	30	001	Nacional	"	0
		833	00 1	30	001	Municipios de Menores Recursos (15% sobre Impuesto Inmobiliario Recaudado )	"	120.000.000
		834	00 1	30	001	Gobierno Departamental (15% sobre Impuesto Inmobiliario Recaudado)	"	120.000.000
		839	00 1	30	001	Otras Transferencias corrientes al sector publico	"	10.000.000
	840					<b>Transferencias Corrientes al Sector Privado, Varias</b>	"	<b>569.407.696</b>
		841	001	30	001	Becas	"	5.000.000
		842	001	30	007	Aporte a Entidades Educativas e Instituciones sin Fines de Lucro	"	50.000.000
		842	002	30	008	Aporte a Entidades Educativas e Instituciones sin Fines de Lucro	"	62.250.000
		845	001	30	001	Indemnizaciones	"	23.000.000
		846	001	30	001	Subsidio y Asistencia Social a Personas y Familias del Sector Privado	"	30.800.000
		846	002	30	007	Subsidio y Asistencia Social a Personas y Familias del Sector Privado	"	45.000.000
		848	001	30	003	Transferencias para Complemento Nutricional en las Escuelas Publicas	"	318.357.696
		849	001	30	001	Otras transferencias Privadas (OPACI)	"	35.000.000



*ShauCaro*



*Just*  
*Amador*



# JUNTA MUNICIPAL DE QUIINDY

"Quiindy Ciudad de la Amistad, Perla del Ypoá y Capital de la Pelota"

"Quiindy Táva Angirũ, Ypoá Poty ha Vakapipopo Apo Renda"

IX DEPARTAMENTO DE PARAGUARI

CÓDIGO						DESCRIPCIÓN	Gs.	PRESUPUESTO 2023
Grupo	Sub Grupo	Objeto Gasto	Objeto Espe.	F. F.	O. F.			
900						<b>OTROS GASTOS</b>	"	<b>6.000.000</b>
	910					<b>Paço de Impuestos, Tasas y Gastos Judiciales</b>	"	<b>1.000.000</b>
		914		30	001	Multas y recargos	"	500.000
		915		30	001	Gastos Judiciales	"	500.000
	920					<b>Devolución de Impuestos y Otros Ingresos no Tributarios</b>	"	<b>1.000.000</b>
		929		30	001	Devoluciones varios	"	1.000.000
	960					<b>Deudas Pendientes de Pagos de Ejercicios Anteriores</b>	"	<b>3.000.000</b>
		961		30	001	Servicios personales	"	250.000
		962		30	001	Servicios no Personales	"	250.000
		963		30	001	Bienes de consumo e Insumos	"	250.000
		969		30	001	Otros gastos	"	250.000
		969		30	003	Transferencias	"	1.000.000
		963		30	011	Bienes de consumo e Insumos	"	1.000.000
	990			30	001	<b>Gastos Imprevistos</b>	"	<b>1.000.000</b>
	990			30	001	Gastos Imprevistos, Varios	"	1.000.000
						<b>GASTOS DE CAPITAL</b>	"	<b>2.719.494.185</b>
400						<b>BIENES DE CAMBIO</b>	"	<b>100.000.000</b>
	410					<b>Bienes de Insumos del Sector Agropecuario</b>	"	<b>100.000.000</b>
		414		30	011	Productos o insumos agropecuarios	"	100.000.000
500						<b>INVERSIÓN FÍSICA</b>	"	<b>2.234.494.185</b>
	510					<b>Adquisición de Inmuebles</b>	"	<b>51.000.000</b>
		511		30	001	Tierras y terrenos	"	50.000.000
		511		30	011	Tierras y terrenos	"	1.000.000
	520					<b>Construcciones</b>	"	<b>1.740.574.185</b>
		521		30	001	Construcciones de obras de uso público	"	124.000.000
		521		30	003	Construcciones de obras de uso público	"	743.167.957
		521		30	011	Construcciones de obras de uso público	"	873.406.228
	530					<b>Adquisición de Maquinarias, Equipos y Herramientas Mayores</b>	"	<b>316.920.000</b>
		531		30	001	Maquinarias y equipos de la construcción	"	2.500.000
		532		30	011	Maquinarias y equipos agropecuarios e industriales	"	311.920.000
		533		30	001	Maquinarias y equipos agropecuarios e industriales	"	2.500.000
	540					<b>Adquisición de Equipos de Oficina y Computación</b>	"	<b>26.000.000</b>
		541		30	003	Adquisiciones de muebles y enseres	"	1.000.000
		541		30	011	Adquisiciones de muebles y enseres	"	7.000.000
		542		30	001	Adquisiciones de equipos de oficina	"	10.000.000
		543		30	011	Adquisiciones de equipos de computación	"	8.000.000
	580					<b>Estudios de Proyectos de Inversión</b>	"	<b>50.000.000</b>
		580		30	011	Estudios de Proyectos de Inversión	"	50.000.000
	590					<b>Otros Gastos de Inversiones y Reparaciones Mayores</b>	"	<b>50.000.000</b>
		599		30	011	Otras reparaciones mayores	"	50.000.000
700						<b>SERVICIO DE LA DEUDA PUBLICA</b>	"	<b>3.000.000</b>
	730					<b>AMORTIZACION DE LA DEUDA PUBLICA INTERNA</b>	"	<b>3.000.000</b>
		733		30	001	Amortizacion de la Deuda con el Sector Privado	"	3.000.000
800						<b>TRANSFERENCIAS</b>	"	<b>380.000.000</b>
	870					<b>Transferencias de Capital al Sector Privado</b>	"	<b>380.000.000</b>
		870				<b>Transferencias de Capital al Sector Privado</b>	"	<b>380.000.000</b>
		874	001	30	001	Transferencias de Capital al Sector Privado	"	80.000.000
		874	001	30	011	Transferencias de Capital al Sector Privado	"	300.000.000
900						<b>OTROS GASTOS</b>	"	<b>2.000.000</b>
	980					<b>Deudas Pendientes de Pago de Capital de Ejercicios Anteriores</b>	"	<b>2.000.000</b>
		985		30	003	Inversión Física	"	1.000.000
		985		30	011	Inversión Física	"	1.000.000

RESUMEN DE PRESUPUESTO DE GASTOS POR F.F. Y O.F			MONTO
30	001	RECURSOS GENUINOS	2.307.046.279
30	007	RECURSOS JUEGOS DE AZAR	250.000.000
30	008	RECURSOS MENORES RECURSOS	850.000.000
30	011	RECURSOS ROYALTIES Y COMPENSACIONES	2.129.157.785
30	003	RECURSOS FONACIDE	1.064.525.653
		<b>TOTAL GASTOS</b>	<b>6.600.729.717</b>



*Mano Cas*



*Mano Cas*





# JUNTA MUNICIPAL DE QUIINDY

"Quiindy Ciudad de la Amistad, Perla del Ypoá y Capital de la Pelota"

"Quiindy Táva Angirú, Ypoá Poty ha Vakapipopo Apo Renda"


IX DEPARTAMENTO DE PARAGUARI

## PROGRAMACION DE LOS GASTOS

Tipo de Presupuesto : 1 - Programas de Administracion  
Programa : 1 - Programas de Administracion Ejecutiva y Legislativa Municipal  
Consolidación de Presupuestos de Actividades Centrales

### CLASIFICACION POR OBJETO DEL GASTO

CÓDIGO						DESCRIPCIÓN	Gs.	PRESUPUESTO 2023
Grupo	Sub Grupo	Objeto Gasto	Objeto Espe.	F. F.	O. F.			
						<b>TOTAL DE GASTOS</b>	"	<b>3.407.046.279</b>
						<b>GASTOS CORRIENTES</b>	"	<b>3.135.046.279</b>
100						<b>SERVICIOS PERSONALES</b>	"	<b>2.117.200.000</b>
	110					<b>Remuneraciones Básicas</b>	"	<b>1.090.053.991</b>
		111		30	001	Sueldos	"	498.603.684
		112		30	001	Dietas	"	259.200.000
		113		30	001	Gastos de Representación	"	248.400.000
		114		30	001	Aguinaldo	"	83.850.307
	120					<b>Remuneraciones Temporales</b>	"	<b>11.000.000</b>
		123		30	001	Remuneración Extraordinaria	"	11.000.000
	130					<b>Asignaciones Complementarias</b>	"	<b>84.220.000</b>
		133		30	001	Bonificaciones y Gratificaciones	"	32.500.000
		134		30	001	Aporte Jubilatorio del Empleador	"	36.720.000
		135		30	001	Bonificaciones por Ventas	"	15.000.000
	140					<b>Personal Contratado</b>	"	<b>926.926.009</b>
		144		30	001	Jornales	"	257.176.009
		144		30	007	Jornales	"	10.000.000
		144		30	008	Jornales	"	542.750.000
		144		30	001	Honorarios Profesionales	"	107.000.000
		145		30	007	Honorarios Profesionales	"	5.000.000
		145		30	008	Honorarios Profesionales	"	5.000.000
	190					<b>Otros Gastos del Personal</b>	"	<b>5.000.000</b>
		199		30	001	Otros Gastos del Personal	"	5.000.000
200						<b>SERVICIOS NO PERSONALES</b>	"	<b>316.096.279</b>
	210					<b>Servicios Básicos</b>	"	<b>48.100.000</b>
		211		30	001	Energía electrica	"	35.100.000
		212		30	001	Agua Potable	"	7.000.000
		214		30	001	Teléfonos, telefax y otros servicios de telecomunicaciones	"	6.000.000
	230					<b>Pasajes y Viáticos</b>	"	<b>7.000.000</b>
		231		30	001	Pasajes	"	2.500.000
		232		30	001	Viaticos y movilidad	"	4.500.000
	240					<b>Gastos por Servicios de Aseo, Mantenimiento y Reparaciones</b>	"	<b>6.596.279</b>
		242		30	001	Mantenimiento y reparaciones menores de edificios y locales	"	3.298.140
		243		30	001	Mantenimiento y reparaciones menores de maquinarias, equipos y muebles de oficina	"	3.298.140
	250					<b>Alquileres y Derechos</b>	"	<b>3.000.000</b>
		252		30	001	Alquiler de maquinarias y equipos	"	3.000.000
	260					<b>Servicios Técnicos y Profesionales</b>	"	<b>90.000.000</b>
		262		10	001	Imprenta, publicaciones y reproducciones	"	3.000.000
		263		10	007	Servicios Bancarios	"	1.000.000
		265		30	001	Publicidad y Propaganda	"	1.000.000
		266		30	001	Consultorías, asesorías e investigaciones	"	6.000.000
		266		30	007	Consultorías, asesorías e investigaciones	"	29.000.000
		266		30	008	Consultorías, asesorías e investigaciones	"	50.000.000
	270					<b>Servicio Social</b>	"	<b>76.000.000</b>
		272		30	001	Servicios de Asistencia Social	"	1.000.000
		272		30	007	Servicios de Asistencia Social	"	20.000.000
		272		30	008	Servicios de Asistencia Social	"	55.000.000
	280					<b>Otros Servicios</b>	"	<b>84.400.000</b>
		281		30	001	Servicios de ceremonial	"	2.400.000
		281		30	007	Servicios de ceremonial	"	30.000.000
		281		30	008	Servicios de ceremonial	"	52.000.000
	290					<b>Servicios de Capacitación y Adiestramiento</b>	"	<b>1.000.000</b>
		291		30	001	Capacitación del personal del Estado	"	1.000.000





# JUNTA MUNICIPAL DE QUIINDY

"Quiindy Ciudad de la Amistad, Perla del Ypoá y Capital de la Pelota"

"Quiindy Táva Angirú, Ypoá Poty ha Vakapipopo Apo Renda"

IX DEPARTAMENTO DE PARAGUARI

CÓDIGO						DESCRIPCIÓN	Gs.	PRESUPUESTO 2023
Grupo	Sub Grupo	Objeto Gasto	Objeto Espe.	F. F.	O. F.			
300						<b>BIENES DE CONSUMO E INSUMO</b>	"	195.700.000
	310					<b>Productos Alimenticios</b>	"	7.000.000
		311		30	001	Alimentos para personas	"	7.000.000
	320					<b>Textiles y Vestuarios</b>	"	5.000.000
		322		30	001	Prendas de vestir	"	5.000.000
	330					<b>Productos de Papel, Cartón e Impresos</b>	"	10.000.000
		331		30	001	Papel de escritorio y cartón	"	10.000.000
	340					<b>Bienes de Consumo de Oficina e Insumos</b>	"	64.000.000
		341		30	001	Elementos de limpieza	"	2.500.000
		342		30	001	Útiles de escritorio, oficina y enseñanza	"	1.500.000
		342		30	007	Útiles de escritorio, oficina y enseñanza	"	20.000.000
		343		30	007	Útiles y materiales eléctricos	"	20.000.000
		346		30	007	Repuestos y accesorios menores	"	20.000.000
	350					<b>Productos e Instrumentales Químicos y Medicinales</b>	"	5.000.000
		352		30	001	Productos farmacéuticos y medicinales	"	2.500.000
		354		30	001	Insecticidas, fumigantes y otros	"	2.500.000
	360					<b>Combustibles y Lubricantes</b>	"	92.500.000
		361		30	001	Combustibles	"	2.000.000
		360		30	008	Combustibles	"	75.500.000
		360		30	001	Lubricantes	"	7.500.000
		360		30	008	Lubricantes	"	7.500.000
	390					<b>Otros Bienes de Consumo</b>	"	12.200.000
		392		30	001	Cubiertas y cámaras de aire	"	5.000.000
		394		30	001	Herramientas menores	"	7.200.000
700						<b>SERVICIO DE LA DEUDA PUBLICA</b>	"	1.000.000
	710					<b>Intereses de la Deuda Publica Interna</b>	"	1.000.000
		713		30	001	Intereses de la Deuda con el Sector Privado	"	1.000.000
800						<b>TRANSFERENCIAS</b>	"	501.050.000
	830					<b>Otras Transferencias Corrientes al Sector Publico o Privado</b>	"	250.000.000
		831	00 1	30	001	Nacional	"	0
		833	00 1	30	001	Municipios de Menores Recursos (15% sobre Impuesto Inmobiliario Recaudado )	"	120.000.000
		834	00 1	30	001	Gobierno Departamental (15% sobre Impuesto Inmobiliario Recaudado)	"	120.000.000
		839	00 1	30	001	Otras Transferencias corrientes al sector publico	"	10.000.000
	840					<b>Transferencias Corrientes al Sector Privado, Varias</b>	"	251.050.000
		841	001	30	001	Becas	"	5.000.000
		842	001	30	007	Aporte a Entidades Educativas e Instituciones sin Fines de Lucro	"	50.000.000
		842	002	30	008	Aporte a Entidades Educativas e Instituciones sin Fines de Lucro	"	62.250.000
		845	001	30	001	Indemnizaciones	"	23.000.000
		846	001	30	001	Subsidio y Asistencia Social a Personas y Familias del Sector Privado	"	30.800.000
		846	002	30	007	Subsidio y Asistencia Social a Personas y Familias del Sector Privado	"	45.000.000
		849	1	30	001	Otras transferencias Privadas (OPACI)	"	35.000.000
900						<b>OTROS GASTOS</b>	"	4.000.000
	910					<b>Pago de Impuestos, Tasas y Gastos Judiciales</b>	"	1.000.000
		914		30	001	Multas y recargos	"	500.000
		915		30	001	Gastos Judiciales	"	500.000
	920					<b>Devolución de Impuestos y Otros Ingresos no Tributarios</b>	"	1.000.000
		929		30	001	Devoluciones varios	"	1.000.000
	960					<b>Deudas Pendientes de Pagos de Ejercicios Anteriores</b>	"	1.000.000
		961		30	001	Servicios personales	"	250.000
		962		30	001	Servicios no Personales	"	250.000
		963		30	001	Bienes de consumo e insumos	"	250.000
		969		30	001	Otros gastos	"	250.000



*Mano Caro*



*Angela*



# JUNTA MUNICIPAL DE QUIINDY

"Quiindy Ciudad de la Amistad, Perla del Ypoá y Capital de la Pelota"

"Quiindy Táva Angirũ, Ypoá Poty ha Vakapipopo Apo Renda"

IX DEPARTAMENTO DE PARAGUARI

CÓDIGO						DESCRIPCIÓN	Gs.	PRESUPUESTO 2023
Grupo	Sub Grupo	Objeto Gasto	Objeto Espe.	F. F.	O. F.			
	990			30	001	<b>Gastos Imprevistos</b>	"	1.000.000
		990		30	001	Gastos Imprevistos, Varios	"	1.000.000
						<b>GASTOS DE CAPITAL</b>	"	272.000.000
500						<b>INVERSIÓN FÍSICA</b>	"	189.000.000
	510					<b>Adquisición de Inmuebles</b>	"	50.000.000
		511		30	001	Tierras y terrenos	"	50.000.000
	520					<b>Construcciones</b>	"	124.000.000
		521		30	001	Construcciones de obras de uso público	"	124.000.000
	530					<b>Adquisición de Maquinarias, Equipos y Herramientas Mayores</b>	"	5.000.000
		531		30	001	Maquinarias y equipos de la construcción	"	2.500.000
		533		30	001	Maquinarias y equipos agropecuarios e industriales	"	2.500.000
	540					<b>Adquisición de Equipos de Oficina y Computación</b>	"	10.000.000
		542		30	001	Adquisiciones de equipos de oficina	"	10.000.000
700						<b>SERVICIOS DE LA DEUDA PUBLICA</b>	"	3.000.000
	730					<b>Amortización de la Deuda Publica Interna</b>	"	3.000.000
		732				<b>Amortización de la Deuda con el Sector Publico no Financiero</b>	"	3.000.000
		732	001	30	001	Amortización de la Deuda con el Sector Privado	"	3.000.000
800						<b>TRANSFERENCIAS</b>	"	80.000.000
	800					<b>TRANSFERENCIAS DE CAPITAL AL SECTOR PRIVADO</b>	"	80.000.000
		874		30	001	Transferencias de Capital al Sector Privado	"	80.000.000

RESUMEN DE PRESUPUESTO DE EGRESOS POR F.F. Y O.F				MONTO
30	001	RECURSOS GENUINOS		2.307.046.279
30	007	RECURSOS JUEGOS DE AZAR		250.000.000
30	008	RECURSOS MENORES RECURSOS		850.000.000
		<b>TOTAL</b>		<b>3.407.046.279</b>

11



*Shau Couso*



*Jury*



*Emilio*



*Zangit*



# JUNTA MUNICIPAL DE QUIINDY

"Quiindy Ciudad de la Amistad, Perla del Ypoá y Capital de la Pelota"

"Quiindy Táva Angirü, Ypoá Poty ha Vakapipopo Apo Renda"

IX DEPARTAMENTO DE PARAGUARI

## PROGRAMACION DE LOS GASTOS


Tipo de Presupuesto : 1 - Programas de Administración  
 Programa : 1 - Conducción Superior  
 Actividad : 2 - Intendencia Municipal  
 Objetivo : Realizar actividades centrales de Dirección, Planificación, Reglamentación, Asesoría, Coordinación, Supervisión y Control de la Administración General de la Institución.  
 Unidad Responsable : Intendencia Municipal

### CLASIFICACION POR OBJETO DEL GASTO

CÓDIGO						DESCRIPCIÓN	Gs.	PRESUPUESTO 2023
Grupo	Sub Grupo	Objeto Gasto	Objeto Espe	F. F.	Q. F.			
						<b>TOTAL DE GASTOS</b>	"	<b>2.698.131.920</b>
						<b>GASTOS CORRIENTES</b>	"	<b>2.426.131.920</b>
100						<b>SERVICIOS PERSONALES</b>	"	<b>1.451.085.641</b>
	110					<b>Remuneraciones Básicas</b>	"	<b>442.000.000</b>
		111		30	001	Sueldos	"	378.000.000
		113		30	001	Gastos de Representación	"	30.000.000
		114		30	001	Aguinaldo	"	34.000.000
	120					<b>Remuneraciones Temporales</b>	"	<b>8.000.000</b>
		123		30	001	Remuneración Extraordinaria	"	8.000.000
	130					<b>Asignaciones Complementarias</b>	"	<b>72.159.632</b>
		133		30	001	Bonificaciones y Gratificaciones	"	32.500.000
		134		30	001	Aporte Jubilatorio del Empleador	"	24.659.632
		135		30	001	Bonificaciones por Ventas	"	15.000.000
	140					<b>Personal Contratado</b>	"	<b>923.926.009</b>
		144		30	001	Jornales	"	257.176.009
		144		30	007	Jornales	"	10.000.000
		144		30	008	Jornales	"	542.750.000
		145		30	001	Honorarios Profesionales	"	104.000.000
		145		30	007	Honorarios Profesionales	"	5.000.000
		145		30	008	Honorarios Profesionales	"	5.000.000
	190					<b>Otros Gastos del Personal</b>	"	<b>5.000.000</b>
		199		30	001	Otros Gastos del Personal	"	5.000.000
	200					<b>SERVICIOS NO PERSONALES</b>	"	<b>309.096.279</b>
		210				<b>Servicios Básicos</b>	"	<b>48.100.000</b>
		211		30	001	Energía eléctrica	"	35.100.000
		212		30	001	Agua Potable	"	7.000.000
		214		30	001	Teléfonos, telefax y otros servicios de telecomunicaciones	"	6.000.000
		230				<b>Pasajes y Viáticos</b>	"	<b>5.000.000</b>
		231		30	001	Pasajes	"	2.500.000
		232		30	001	Viaticos y movilidad	"	2.500.000
		240				<b>Gastos por Servicios de Aseo, Mantenimiento y Reparaciones</b>	"	<b>6.596.279</b>
		242		30	001	Mantenimiento y reparaciones menores de edificios y locales	"	3.298.140
		243		30	001	Mantenimiento y reparaciones menores de maquinarias, equipos y muebles de oficina	"	3.298.140
		250				<b>Alquileres y Derechos</b>	"	<b>3.000.000</b>
		252		30	001	Alquiler de maquinarias y equipos	"	3.000.000
		260				<b>Servicios Técnicos y Profesionales</b>	"	<b>90.000.000</b>
		262		30	001	Imprenta, publicaciones y reproducciones	"	3.000.000
		263		30	001	Servicios Bancarios	"	1.000.000
		265		30	007	Publicidad y Propaganda	"	1.000.000
		266		30	001	Consultorías, asesorías e investigaciones	"	6.000.000
		266		30	007	Consultorías, asesorías e investigaciones	"	29.000.000
		266		30	008	Consultorías, asesorías e investigaciones	"	50.000.000
		270				<b>Servicio Social</b>	"	<b>76.000.000</b>
		272		30	001	Servicios de Asistencia Social	"	1.000.000
		272		30	007	Servicios de Asistencia Social	"	20.000.000
		272		30	008	Servicios de Asistencia Social	"	55.000.000
		280				<b>Otros Servicios</b>	"	<b>79.400.000</b>
		281		30	001	Servicios de ceremonial	"	1.000.000
		281		30	007	Servicios de ceremonial	"	30.000.000
		281		30	008	Servicios de ceremonial	"	48.400.000
		290				<b>Servicios de Capacitación y Adiestramiento</b>	"	<b>1.000.000</b>
		291		30	001	Capacitación del personal del Estado	"	1.000.000



*Shaw Casco*





# JUNTA MUNICIPAL DE QUIINDY

"Quiindy Ciudad de la Amistad, Perla del Ypoá y Capital de la Pelota"

"Quiindy Táva Angirú, Ypoá Poty ha Vakapipopo Apo Renda"

IX DEPARTAMENTO DE PARAGUARI

CÓDIGO						DESCRIPCIÓN	Gs.	PRESUPUESTO 2023
Grupo	Sub Grupo	Objeto Gasto	Objeto Espe.	F. F.	O. F.			
300						<b>BIENES DE CONSUMO E INSUMO</b>	"	188.700.000
	310					<b>Productos Alimenticios</b>	"	7.000.000
		311		30	001	Alimentos para personas	"	7.000.000
	320					<b>Textiles y Vestuarios</b>	"	5.000.000
		322		30	001	Prendas de vestir	"	5.000.000
	330					<b>Productos de Papel, Cartón e Impresos</b>	"	7.000.000
		331		30	001	Papel de escritorio y cartón	"	7.000.000
	340					<b>Bienes de Consumo de Oficina e Insumos</b>	"	61.000.000
		341		30	001	Elementos de limpieza	"	1.000.000
		342		30	007	Útiles de escritorio, oficina y enseñanza	"	20.000.000
		343		30	007	Útiles y materiales eléctricos	"	20.000.000
		346		30	007	Repuestos y accesorios menores	"	20.000.000
	350					<b>Productos e Instrumentales Químicos y Medicinales</b>	"	5.000.000
		352		30	001	Productos farmacéuticos y medicinales	"	2.500.000
		354		30	001	Insecticidas, fumigantes y otros	"	2.500.000
	360					<b>Combustibles y Lubricantes</b>	"	91.500.000
		361		10	001	Combustibles	"	1.000.000
		360		30	008	Combustibles	"	75.500.000
		362		10	001	Lubricantes	"	7.500.000
		360		30	008	Lubricantes	"	7.500.000
	390					<b>Otros Bienes de Consumo</b>	"	12.200.000
		392		30	001	Cubiertas y cámaras de aire	"	5.000.000
		394		30	001	Herramientas menores	"	7.200.000
700						<b>SERVICIO DE LA DEUDA PUBLICA</b>	"	1.000.000
	710					<b>INTERESES DE LA DEUDA PUBLICA INTERNA</b>	"	1.000.000
		713		30	001	Intereses de la Deuda con el Sector Privado	"	1.000.000
800						<b>TRANSFERENCIAS</b>	"	472.250.000
	830					<b>Otras Transferencias Corrientes al Sector Publico o Privado</b>	"	280.000.000
		833	00 1	30	001	Municipios de Menores Recursos (15% sobre Impuesto Inmobiliario Recaudado)	"	120.000.000
		834	00 1	30	001	Gobierno Departamental (15% sobre Impuesto Inmobiliario Recaudado)	"	120.000.000
		839	00 1	30	001	Otras Transferencias corrientes al sector privado	"	10.000.000
	840					<b>Transferencias Corrientes al Sector Privado, Varias</b>	"	222.250.000
		841	001	30	001	Becas	"	5.000.000
		842	001	30	007	Aporte a Entidades Educativas e Instituciones sin Fines de Lucro	"	50.000.000
		842	002	30	008	Aporte a Entidades Educativas e Instituciones sin Fines de Lucro	"	62.250.000
		845	001	30	001	Indemnizaciones	"	23.000.000
		846	001	30	001	Subsidio y Asistencia Social a Personas y Familias del Sector Privado	"	2.000.000
		846	002	30	007	Subsidio y Asistencia Social a Personas y Familias del Sector Privado	"	45.000.000
		849	001	30	001	Otras transferencias Privadas (OPACI)	"	35.000.000
900						<b>OTROS GASTOS</b>	"	4.000.000
	910					<b>Pago de Impuestos, Tasas y Gastos Judiciales</b>	"	1.000.000
		914		30	001	Multas y recargos	"	500.000
		915		30	001	Gastos Judiciales	"	500.000
	920					<b>Devolución de Impuestos y Otros Ingresos no Tributarios</b>	"	1.000.000
		929		30	001	Devoluciones varios	"	1.000.000
	960					<b>Deudas Pendientes de Pagos de Ejercicios Anteriores</b>	"	1.000.000
		961		30	001	Servicios personales	"	250.000
		962		30	001	Servicios no Personales	"	250.000
		963		30	001	Bienes de consumo e Insumos	"	250.000
		969		30	001	Otros gastos	"	250.000



*Juan Carlos*



*Jays*



*Emerson*



# JUNTA MUNICIPAL DE QUIINDY

"Quiindy Ciudad de la Amistad, Perla del Ypoá y Capital de la Pelota"

"Quiindy Táva Angirú, Ypoá Poty ha Vakapipopo Apo Renda"

IX DEPARTAMENTO DE PARAGUARI

CÓDIGO						DESCRIPCIÓN	Gs.	PRESUPUESTO 2023
Grupo	Sub Grupo	Objeto Gasto	Objeto Espe.	F.F.	O.F.			
						<b>Gastos Imprevistos</b>	"	1.000.000
	990					Gastos Imprevistos, Varios	"	1.000.000
		990		30	001			
						<b>GASTOS DE CAPITAL</b>	"	272.000.000
						<b>INVERSIÓN FÍSICA</b>	"	189.000.000
500						<b>Adquisición de Inmuebles</b>	"	50.000.000
	510					Tierras y terrenos	"	50.000.000
		511		30	001			
						<b>Construcciones</b>	"	124.000.000
		520				Construcciones de obras de uso público	"	124.000.000
		521		30	001			
						<b>Adquisición de Maquinarias, Equipos y Herramientas Mayores</b>	"	5.000.000
	530					Maquinarias y equipos de la construcción	"	2.500.000
		531		30	001			
		533		30	001	Maquinarias y equipos agropecuarios e industriales	"	2.500.000
						<b>Adquisición de Equipos de Oficina y Computación</b>	"	10.000.000
	540					Adquisiciones de equipos de oficina	"	10.000.000
		542		30	001			
700						<b>SERVICIO DE LA DEUDA PUBLICA</b>	"	3.000.000
	730					<b>AMORTIZACION DE LA DEUDA PUBLICA INTERNA</b>	"	3.000.000
		733		30	001	Amortizacion de la Deuda con el Sector Privado	"	3.000.000
800						<b>TRANSFERENCIAS</b>	"	80.000.000
	870					<b>Transferencias de Capital al Sector Privado</b>	"	80.000.000
		870				<b>Transferencias de Capital al Sector Privado</b>	"	80.000.000
						Aportes a entidades educativas e instituciones privadas sin fines de lucro	"	80.000.000
		874	001	30	001			

RESUMEN DE PRESUPUESTO DE EGRESOS POR F.F. Y O.F				MONTO
30	001	RECURSOS GENUINOS		1.601.731.920
30	007	RECURSOS JUEGOS DE AZAR		250.000.000
30	008	RECURSOS MENORES RECURSOS		846.400.000
		<b>TOTAL</b>		<b>2.698.131.920</b>



*Zugruto*

*Shau Cas*



*Jus*



*Emilio*



# JUNTA MUNICIPAL DE QUIINDY

"Quindy Ciudad de la Amistad, Perla del Ypoá y Capital de la Pelota"

"Quindy Táva Angirú, Ypoá Poty ha Vakapipopo Apo Renda"

IX DEPARTAMENTO DE PARAGUARI

## PROGRAMACION DE LOS GASTOS

Tipo de Presupuesto : 1 - Actividades Centrales  
 Programa : 1 - Conducción Superior  
 Actividad : 1 - Junta Municipal  
 Objetivo : Desarrollar actividades legislativas Municipales  
 Unidad Responsable : Junta Municipal

### CLASIFICACION POR OBJETO DEL GASTO

CÓDIGO						DESCRIPCIÓN	Gs.	PRESUPUESTO 2023
Grupo	Sub Grupo	Objeto Gasto	Objeto Espe.	F. F.	O. F.			
						<b>TOTAL DE GASTOS</b>	"	<b>708.914.359</b>
						<b>GASTOS CORRIENTES</b>	"	<b>708.914.359</b>
100						<b>SERVICIOS PERSONALES</b>	"	<b>666.114.359</b>
	110					<b>Remuneraciones Básicas</b>	"	<b>648.053.991</b>
		111		30	001	Sueldos	"	120.603.684
		112		30	001	Dietas	"	259.200.000
		113		30	001	Gastos de Representación	"	218.400.000
		114		30	001	Aguinaldo	"	49.850.307
	120					<b>Remuneraciones Temporales</b>	"	<b>3.000.000</b>
		123		30	001	Remuneracion extraordinaria	"	3.000.000
	130					<b>Asignaciones Complementarias</b>	"	<b>12.060.368</b>
		134		30	001	Aporte Jubilatorio del empleador	"	12.060.368
	140					<b>Personal Contratado</b>	"	<b>3.000.000</b>
		145		30	001	Honorarios Profesionales	"	3.000.000
200						<b>SERVICIOS NO PERSONALES</b>	"	<b>7.000.000</b>
	230					<b>Pasajes y Viáticos</b>	"	<b>2.000.000</b>
		232		30	001	Viáticos y Movilidad	"	2.000.000
	280					<b>Otros Servicios</b>	"	<b>5.000.000</b>
		281		30	001	Servicios de Ceremonial	"	1.400.000
		281		30	008	Servicios de Ceremonial	"	3.600.000
300						<b>BIENES DE CONSUMO E INSUMO</b>	"	<b>7.000.000</b>
	330					<b>Productos de Papel, Cartón e Impresos</b>	"	<b>3.000.000</b>
		331		30	001	Papel de escritorio y Carton	"	3.000.000
	340					<b>Bienes de Consumo de Oficina e Insumos</b>	"	<b>3.000.000</b>
		341		30	001	Elementos de Limpieza	"	1.500.000
		342		30	001	Útiles de escritorio, oficina y enseñanza	"	1.500.000
	360					<b>Combustibles y Lubricantes</b>	"	<b>1.000.000</b>
		361		30	001	Combustibles	"	1.000.000
800						<b>TRANSFERENCIAS</b>	"	<b>28.800.000</b>
	840					<b>Transferencias Corrientes al Sector Privado, Varias</b>	"	<b>28.800.000</b>
		846	001	30	001	Subsidio y Asistencia Social a Personas y Familias del Sector Privado	"	28.800.000

RESUMEN DE PRESUPUESTO DE EGRESOS POR F.F. Y O.F				MONTO
30	001	RECURSOS GENUINOS		705.314.359
30	008	RECURSOS MENORES RECURSOS		3.600.000



*Shaw Casco*



*Zuñiga*

*Jany*

*Pared*



# JUNTA MUNICIPAL DE QUIINDY

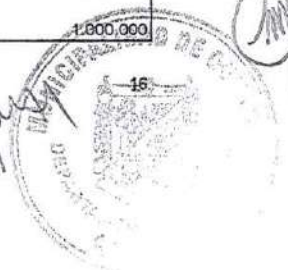

"Quindy Ciudad de la Amistad, Perla del Ypoá y Capital de la Pelota"  
"Quindy Táva Angirú, Ypoá Poty ha Vakapipopo Apo Renda"  
IX DEPARTAMENTO DE PARAGUARI

## PROGRAMACION DE LOS GASTOS

CONSOLIDACION DE PRESUPUESTO TIPO 2 (Ley N° 1309/98, Royalties y Compensaciones)

Unidad Responsable : Intendencia Municipal

CÓDIGO						DESCRIPCIÓN	Gs.	PRESUPUESTO 2023
Grupo	Sub Grupo	Objeto Gasto	Objeto Espe.	F. F.	O. F.			
						<b>TOTAL DE GASTOS</b>	"	2.129.157.785
						<b>GASTOS CORRIENTES</b>	"	426.831.557
100						<b>SERVICIOS PERSONALES</b>	"	199.831.557
	140					<b>Personal Contratado</b>	"	199.831.557
		144		30	011	Jornales Varios	"	165.831.557
		145		30	011	Honorarios Profesionales	"	34.000.000
200						<b>SERVICIOS NO PERSONALES</b>	"	90.000.000
	240					<b>Gastos por Servicios de Aseo, Mantenimiento y Reparaciones</b>	"	30.000.000
		241		30	011	Mantenimiento y reparaciones menores de vías de comunicación	"	15.000.000
		242		30	011	Mantenimiento y reparaciones menores de edificios y locales	"	10.000.000
		243		30	011	Mantenimiento y reparaciones menores de maquinarias, equipos y muebles de oficina	"	5.000.000
	260					<b>Servicios Técnicos y Profesionales</b>	"	60.000.000
		263		30	011	Servicios Bancarios	"	5.000.000
		266		30	011	Consultorías, asesorías e investigaciones	"	55.000.000
300						<b>BIENES DE CONSUMO E INSUMO</b>	"	136.000.000
	340					<b>Bienes de consumo de oficina e insumos</b>	"	1.000.000
		346		30	011	Repuestos y accesorios menores	"	1.000.000
	360					<b>Combustibles y Lubricantes</b>	"	130.000.000
		361		30	011	Combustibles	"	110.000.000
		362		30	011	Lubricantes	"	20.000.000
	390					<b>Otros Bienes de Consumo</b>	"	5.000.000
		392		30	011	Cubiertas y cámaras de aire	"	5.000.000
900						<b>OTROS GASTOS</b>	"	1.000.000
	960					<b>Deudas Pendientes de Pagos de Ejercicios Anteriores</b>	"	1.000.000
		963		30	011	Bienes de consumo e insumos	"	1.000.000
						<b>GASTOS DE CAPITAL</b>	"	1.702.326.228
400						<b>BIENES DE CAMBIO</b>	"	100.000.000
	410					<b>Bienes de Insumos del Sector Agropecuario</b>	"	100.000.000
		414		30	011	Productos o insumos agropecuarios	"	100.000.000
500						<b>INVERSIÓN FÍSICA</b>	"	1.301.326.228
	510					<b>Adquisición de Inmuebles</b>	"	1.000.000
		511		30	011	Tierras y terrenos	"	1.000.000
	520					<b>Construcciones</b>	"	873.406.228
		521		30	011	Construcciones de obras de uso público	"	873.406.228
	530					<b>Adquisición de Maquinarias, Equipos y Herramientas Mayores</b>	"	311.920.000
		532		30	011	Maquinarias y equipos agropecuarios e industriales	"	311.920.000
	540					<b>Adquisición de Equipos de Oficina y Computación</b>	"	15.000.000
		541		30	011	Adquisiciones de muebles y enseres	"	7.000.000
		543		30	011	Adquisiciones de equipos de computación	"	8.000.000
	580					<b>Estudios de Proyectos de Inversión</b>	"	50.000.000
		580		30	011	Estudios de Proyectos de Inversión	"	50.000.000
	590					<b>Otros Gastos de Inversiones y Reparaciones Mayores</b>	"	50.000.000
		599		30	011	Otras reparaciones mayores	"	50.000.000
800						<b>TRANSFERENCIAS</b>	"	300.000.000
	870					<b>Transferencias de Capital al Sector Privado</b>	"	300.000.000
		870				<b>Transferencias de Capital al Sector Privado</b>	"	300.000.000
		874	001	30	011	Transferencias de Capital al Sector Privado	"	300.000.000
900						<b>OTROS GASTOS</b>	"	1.000.000
	980					<b>Deudas Pendientes de Pago de Ejercicios Anteriores</b>	"	1.000.000
		985		30	011	Inversión Física	"	1.000.000







# JUNTA MUNICIPAL DE QUIINDY

"Quiindy Ciudad de la Amistad, Perla del Ypoá y Capital de la Pelota"


"Quiindy Táva Angirú, Ypoá Poty ha Vakapipopo Apo Renda"

IX DEPARTAMENTO DE PARAGUARI

## PROGRAMACION DE LOS GASTOS

Tipo de Presupuesto : 2 - Programas de Acción  
 Programa : 1 - Desarrollo Municipal  
 Sub-Programa : 1 - Desarrollo Municipal  
 Objetivos : Apoyo al Sector de Infraestructura Vial y Desarrollo Productivo con Fondos provenientes de Royalties y Compensaciones  
 Unidad Responsable : Intendencia Municipal


CÓDIGO						DESCRIPCIÓN	Gs.	PRESUPUESTO 2023
Grupo	Sub Grupo	Objeto Gasto	Objeto Espe.	F. F.	O. F.			
						<b>TOTAL DE GASTOS</b>	"	<b>2.129.157.785</b>
						<b>GASTOS CORRIENTES</b>	"	<b>426.831.557</b>
100						<b>SERVICIOS PERSONALES</b>	"	<b>199.831.557</b>
	140					<b>Personal Contratado</b>	"	<b>199.831.557</b>
		144		30	011	Jornales Varios	"	165.831.557
		145		30	011	Honorarios Profesionales	"	34.000.000
200						<b>SERVICIOS NO PERSONALES</b>	"	<b>90.000.000</b>
	240					<b>Gastos por Servicios de Aseo, Mantenimiento y Reparaciones</b>	"	<b>30.000.000</b>
		241		30	011	Mantenimiento y reparaciones menores de vías de comunicación	"	15.000.000
		242		30	011	Mantenimiento y reparaciones menores de edificios y locales	"	10.000.000
		243		30	011	Mantenimiento y reparaciones menores de maquinarias, equipos y muebles de oficina	"	5.000.000
	260					<b>Servicios Técnicos y Profesionales</b>	"	<b>60.000.000</b>
		263		30	011	Servicios Bancarios	"	5.000.000
		266		30	011	Consultorías, asesorías e investigaciones	"	55.000.000
300						<b>BIENES DE CONSUMO E INSUMO</b>	"	<b>136.000.000</b>
	340					<b>Bienes de consumo de oficina e insumos</b>	"	<b>1.000.000</b>
		346		30	011	Repuestos y accesorios menores	"	1.000.000
	360					<b>Combustibles y Lubricantes</b>	"	<b>130.000.000</b>
		361		30	011	Combustibles	"	110.000.000
		362		30	011	Lubricantes	"	20.000.000
	390					<b>Otros Bienes de Consumo</b>	"	<b>5.000.000</b>
		392		30	011	Cubiertas y cámaras de aire	"	5.000.000
900						<b>OTROS GASTOS</b>	"	<b>1.000.000</b>
	960					<b>Deudas Pendientes de Pagos de Ejercicios Anteriores</b>	"	<b>1.000.000</b>
		963		30	011	Bienes de consumo e Insumos	"	1.000.000
						<b>GASTOS DE CAPITAL</b>	"	<b>1.702.326.228</b>
400						<b>BIENES DE CAMBIO</b>	"	<b>100.000.000</b>
	410					<b>Bienes de Insumos del Sector Agropecuario y Forestal</b>	"	<b>100.000.000</b>
		414		30	011	Productos o insumos agropecuarios	"	100.000.000
500						<b>INVERSIÓN FÍSICA</b>	"	<b>1.301.326.228</b>
	510					<b>Adquisición de Inmuebles</b>	"	<b>1.000.000</b>
		511		30	011	Tierras y terrenos	"	1.000.000
	520					<b>Construcciones</b>	"	<b>873.406.228</b>
		521		30	011	Construcciones de obras de uso público	"	873.406.228
	530					<b>Adquisición de Maquinarias, Equipos y Herramientas Mayores</b>	"	<b>311.920.000</b>
		532		30	011	Maquinarias y equipos agropecuarios e industriales	"	311.920.000
	540					<b>Adquisición de Equipos de Oficina y Computación</b>	"	<b>15.000.000</b>
		541		30	011	Adquisiciones de muebles y enseres	"	7.000.000
		543		30	011	Adquisiciones de equipos de computación	"	8.000.000
	580					<b>Estudios de Proyectos de Inversión</b>	"	<b>50.000.000</b>
		580		30	011	Estudios de Proyectos de Inversión	"	50.000.000
	590					<b>Otros Gastos de Inversiones y Reparaciones Mayores</b>	"	<b>50.000.000</b>
		599		30	011	Otras reparaciones mayores	"	50.000.000
800						<b>TRANSFERENCIAS</b>	"	<b>300.000.000</b>
	870					<b>Transferencias de Capital al Sector Privado</b>	"	<b>300.000.000</b>
		870				<b>Transferencias de Capital al Sector Privado</b>	"	<b>300.000.000</b>
		874	001	30	011	Transferencias de Capital al Sector Privado	"	300.000.000
900						<b>OTROS GASTOS</b>	"	<b>1.000.000</b>
	980					<b>Deudas Pendientes de Pago de Ejercicios Anteriores</b>	"	<b>1.000.000</b>
		985		30	011	Inversión Física	"	1.000.000



*Mano Curio*



*Jury*



*Empresario*



# JUNTA MUNICIPAL DE QUIINDY

"Quiindy Ciudad de la Amistad, Perla del Ypoá y Capital de la Pelota"

"Quiindy Táva Angirú, Ypoá Poty ha Vakapipopo Apo Renda"

IX DEPARTAMENTO DE PARAGUARI

CONSOLIDACION DEL PRESUPUESTO TIPO 2 Ley 4758 FONACIDE								
Unidad Responsable : Intendencia Municipal								
CÓDIGO						DESCRIPCIÓN	Gs.	PRESUPUESTO 2023
Grupo	Sub Grupo	Objeto Gasto	Objeto Espe.	F. F.	O. F.			
						<b>TOTAL DE GASTOS</b>	"	<b>1.064.525.653</b>
						<b>GASTOS CORRIENTES</b>	"	<b>319.357.696</b>
800						<b>TRANSFERENCIAS</b>	"	<b>318.357.696</b>
	840					<b>Transferencias Corrientes al Sector Privado</b>	"	<b>318.357.696</b>
		848	001	30	003	Transferencias para Complemento Nutricional en las Escuelas Publicas	"	318.357.696
	960					<b>Deudas Pendientes de Pagos de Ejercicios Anteriores</b>	"	<b>1.000.000</b>
		969		30	003	Transferencias	"	1.000.000
						<b>GASTOS DE CAPITAL</b>	"	<b>745.167.957</b>
500						<b>INVERSIÓN FÍSICA</b>	"	<b>744.167.957</b>
	520					<b>Construcciones</b>	"	<b>743.167.957</b>
		521		30	003	Construcciones de obras de uso público	"	743.167.957
	540					<b>Adquisición de Equipos de Oficina y Computación</b>	"	<b>1.000.000</b>
		541		30	003	Adquisiciones de muebles y enser	"	1.000.000
900						<b>OTROS GASTOS</b>	"	<b>1.000.000</b>
	960					<b>Deudas Pendientes de Pagos de Ejercicios Anteriores</b>	"	<b>1.000.000</b>
		965		30	003	Inversión Física	"	1.000.000

18



*Shane Casco*



*Jery*



*Zigfrido*



*Amador*



# JUNTA MUNICIPAL DE QUIINDY

"Quiindy Ciudad de la Amistad, Perla del Ypoá y Capital de la Pelota"

"Quiindy Táva Angirú, Ypoá Poty ha Vakapipopo Apo Renda"

IX DEPARTAMENTO DE PARAGUARI

PROGRAMACION DE LOS GASTOS								
Tipo de Presupuesto : 2 - Programas de Acción								
Programa : 2 - Ley 4758 FONACIDE								
Sub-Programa : 1 - <b>Proyectos de Infraestructura para Educacion 50% y Proyectos de Almuerzo Escolar 30% y Proyectos de Inversion Publica y Desarrollo 20%.</b>								
Objetivos : - <b>Fondo para la excelencia en la Educacion e Investigacion y Fondo Nacional de Inversion Publica.</b>								
Unidad Responsable : Intendencia Municipal								
CÓDIGO						DESCRIPCIÓN	Gs.	PRESUPUESTO 2023
Grupo	Sub Grupo	Objeto Gasto	Objeto Espe.	F. F.	O. F.			
						<b>TOTAL DE GASTOS</b>	"	<b>1.064.525.653</b>
						<b>GASTOS CORRIENTES</b>	"	<b>319.357.696</b>
800						<b>TRANSFERENCIAS</b>	"	<b>318.357.696</b>
		840				<b>Transferencias Corrientes al Sector Privado</b>	"	<b>318.357.696</b>
		848	001	30	003	Transferencias para Complemento Nutricional en las Escuelas Publicas	"	318.357.696
		960				<b>Deudas Pendientes de Pagos de Ejercicios Anteriores</b>	"	<b>1.000.000</b>
		969		30	003	Transferencias	"	1.000.000
						<b>GASTOS DE CAPITAL</b>	"	<b>745.167.957</b>
500						<b>INVERSIÓN FÍSICA</b>	"	<b>744.167.957</b>
	520					<b>Construcciones</b>	"	<b>743.167.957</b>
		521		30	003	Construcciones de obras de uso público	"	743.167.957
		540				<b>Adquisición de Equipos de Oficina y Computación</b>	"	<b>1.000.000</b>
		541		30	003	Adquisiciones de muebles y enser	"	1.000.000
900						<b>OTROS GASTOS</b>	"	<b>1.000.000</b>
		980				<b>Deudas Pendientes de Pagos de Ejercicios Anteriores</b>	"	<b>1.000.000</b>
		985		30	003	Inversión Física	"	1.000.000

19



*Shaw Luis*



*Just*



*Emilio*



*Zigato*