



































VICEMINISTERIO DE CAPITAL HUMANO Y GESTIÓN ORGANIZACIONAL
Inclusión de Personas con Discapacidad (PCD) en los Organismos y Entidades del Estado (OEE)

Según Ley 2479 y su modificatoria Ley 3585

Octubre de 2023

OEE que cuentan con Personas con Discapacidad en su plantel, pero no alcanzan el 5 % del total

ORDEN	Organismos y Entidades del Estado (OEE)	Con Base en el Último Reporte del OEE		Total FcD	Total Funcionarios	% FcD	Mínimo legal establecido (5%)	Falta Incorporar	Grado Inclusión
		Año	Mes						
PODER LEGISLATIVO									
1	CONGRESO NACIONAL	2023	9	18	775	2,32%	39	21	
2	HONORABLE CAMARA DE SENADORES	2023	9	18	997	1,81%	50	32	
3	HONORABLE CAMARA DE DIPUTADOS	2023	9	35	2.108	1,66%	106	71	
PODER EJECUTIVO									
4	PRESIDENCIA DE LA REPÚBLICA / GABINETE CIVIL	2023	9	2	252	0,79%	13	11	
5	PROCURADURÍA GENERAL DE LA REPÚBLICA	2023	9	4	107	3,74%	6	2	
6	SECRETARÍA TÉCNICA DE PLANIFICACIÓN DEL DESARROLLO ECONÓMICO Y SOCIAL (STP)	2023	8	7	149	4,70%	8	1	
7	SECRETARÍA NACIONAL ANTIDROGAS (SENAD)	2023	9	5	439	1,14%	22	17	
8	SECRETARÍA DE DESARROLLO PARA REPATRIADOS Y REFUGIADOS CONNACIONALES	2023	9	5	119	4,20%	6	1	
9	SECRETARÍA NACIONAL DE TURISMO (SENATUR)	2023	9	8	298	2,68%	15	7	
10	SECRETARÍA DE PREVENCIÓN DE LAVADO DE DINERO O BIENES- SEPRELAD	2023	9	3	73	4,11%	4	1	
11	CONSEJO NACIONAL DE CIENCIA Y TECNOLOGÍA (CONACYT)	2023	9	2	123	1,63%	7	5	
12	SECRETARÍA DE EMERGENCIA NACIONAL (SEN)	2023	9	8	575	1,39%	29	21	
13	SECRETARÍA NACIONAL DE CULTURA (SNC)	2023	9	7	223	3,14%	12	5	
14	ORQUESTA SINFÓNICA NACIONAL	2023	9	2	92	2,17%	5	3	
15	MINISTERIO DEL INTERIOR (MI)	2023	9	7	250	2,80%	13	6	
16	POLICÍA NACIONAL (PN)	2023	9	20	28.301	0,07%	1.416	1.396	
17	MINISTERIO DE RELACIONES EXTERIORES (MRE)	2023	9	25	1.224	2,04%	62	37	
18	MINISTERIO DE DEFENSA NACIONAL (MDN)	2023	9	8	254	3,15%	13	5	
19	CENTRO FINANCIERO 2 - COMANDO DEL EJERCITO	2023	9	1	534	0,19%	27	26	
20	CENTRO FINANCIERO 5 - COMANDO LOGÍSTICO	2023	9	1	573	0,17%	29	28	
21	MINISTERIO DE HACIENDA (MH)	2023	9	24	2.269	1,06%	114	90	
22	MINISTERIO DE EDUCACIÓN Y CIENCIAS (MEC)	2023	9	423	81.722	0,52%	4.087	3.664	
23	MINISTERIO DE SALUD PÚBLICA Y BIENESTAR SOCIAL (MSPBS)	2023	9	183	59.318	0,31%	2.966	2.783	
24	MINISTERIO DE JUSTICIA (MJ)	2023	9	20	3.135	0,64%	157	137	
25	MINISTERIO DE AGRICULTURA Y GANADERÍA (MAG)	2023	9	34	2.541	1,34%	128	94	
26	MINISTERIO DE INDUSTRIA Y COMERCIO (MIC)	2023	9	2	366	0,55%	19	17	
27	MINISTERIO DE OBRAS PÚBLICAS Y COMUNICACIONES (MOPC)	2023	9	58	3.658	1,59%	183	125	
28	MINISTERIO DE LA MUJER (MM)	2023	9	3	153	1,96%	8	5	
29	MINISTERIO DE TRABAJO, EMPLEO Y SEGURIDAD SOCIAL (MTESS)	2023	9	18	369	4,88%	19	1	
30	SERVICIO NACIONAL DE PROMOCION PROFESIONAL (SNPP)	2023	9	35	2.065	1,69%	104	69	
31	SISTEMA NACIONAL DE FORMACIÓN Y CAPACITACIÓN LABORAL (SINAFOCAL)	2023	9	10	213	4,69%	11	1	
32	MINISTERIO DEL AMBIENTE Y DESARROLLO SOSTENIBLE (Ex-SEAM)	2023	9	8	417	1,92%	21	13	
33	MINISTERIO DE DESARROLLO SOCIAL (Ex-SAS)	2023	9	12	1.358	0,88%	68	56	
34	MINISTERIO DE URBANISMO, VIVIENDA Y HABITAT (Ex-SENAVITAT)	2023	9	17	627	2,71%	32	15	

VICEMINISTERIO DE CAPITAL HUMANO Y GESTIÓN ORGANIZACIONAL
Inclusión de Personas con Discapacidad (PCD) en los Organismos y Entidades del Estado (OEE)

Según Ley 2479 y su modificatoria Ley 3585

Octubre de 2023

OEE que cuentan con Personas con Discapacidad en su plantel, pero no alcanzan el 5 % del total

ORDEN	Organismos y Entidades del Estado (OEE)	Con Base en el Último Reporte del OEE		Total FcD	Total Funcionarios	% FcD	Mínimo legal establecido (5%)	Falta Incorporar	Grado Inclusión
		Año	Mes						
35	MINISTERIO DE LA NIÑEZ Y LA ADOLESCENCIA (MINNA, Ex-SNNA)	2023	9	12	887	1,35%	45	33	
36	MINISTERIO DE TECNOLOGÍAS DE LA INFORMACIÓN Y COMUNICACIÓN (MITIC)	2023	9	6	395	1,52%	20	14	
PODER JUDICIAL									
37	CORTE SUPREMA DE JUSTICIA	2023	9	70	13.898	0,50%	695	625	
38	TRIBUNAL SUPERIOR DE JUSTICIA ELECTORAL (TSJE)	2017	12	49	6.860	0,71%	343	294	
39	MINISTERIO PÚBLICO	2023	9	17	5.860	0,29%	293	276	
40	CONSEJO DE LA MAGISTRATURA	2023	9	1	163	0,61%	9	8	
41	ESCUELA JUDICIAL	2023	9	3	191	1,57%	10	7	
42	JURADO DE ENJUICIAMIENTO DE MAGISTRADOS	2023	9	11	294	3,74%	15	4	
43	MINISTERIO DE LA DEFENSA PÚBLICA	2023	9	20	2.515	0,80%	126	106	
CONTRALORÍA GENERAL DE LA REPÚBLICA									
44	CONTRALORÍA GENERAL DE LA REPÚBLICA	2023	9	8	1.002	0,80%	51	43	
OTROS ORGANISMOS DEL ESTADO									
45	DEFENSORÍA DEL PUEBLO	2023	9	3	191	1,57%	10	7	
BANCA CENTRAL DEL ESTADO									
46	BANCO CENTRAL DEL PARAGUAY	2023	9	7	692	1,01%	35	28	
GOBIERNOS DEPARTAMENTALES									
47	I DEPARTAMENTO: CONCEPCIÓN	2023	9	4	151	2,65%	8	4	
48	II DEPARTAMENTO: SAN PEDRO	2023	9	4	99	4,04%	5	1	
49	III DEPARTAMENTO: CORDILLERA	2023	9	1	86	1,16%	5	4	
50	IV DEPARTAMENTO: GUAIRÁ	2023	9	3	234	1,28%	12	9	
51	V DEPARTAMENTO: CAAGUAZÚ	2023	9	3	180	1,67%	9	6	
52	VII DEPARTAMENTO: ITAPÚA	2023	8	6	250	2,40%	13	7	
53	VIII DEPARTAMENTO: MISIONES	2023	10	3	110	2,73%	6	3	
54	XIII DEPARTAMENTO: AMAMBAY	2023	9	4	124	3,23%	7	3	
55	XIV DEPARTAMENTO: CANINDEYÚ	2023	9	2	83	2,41%	5	3	
56	XV DEPARTAMENTO: PRESIDENTE HAYES	2023	9	5	129	3,88%	7	2	
57	XVI DEPARTAMENTO: BOQUERÓN	2023	9	2	157	1,27%	8	6	
ENTES AUTÓNOMOS Y AUTARQUICOS									
58	INSTITUTO NACIONAL DE TECNOLOGÍA, NORMALIZACIÓN Y METROLOGÍA (INTN)	2023	9	14	304	4,61%	16	2	
59	INSTITUTO NACIONAL DE DESARROLLO RURAL Y DE LA TIERRA - INDERT	2023	9	22	558	3,94%	28	6	
60	FONDO NACIONAL DE LA CULTURA Y LAS ARTES - FONDEC	2023	9	1	26	3,85%	2	1	
61	COMISION NACIONAL DE TELECOMUNICACIONES - CONATEL	2023	9	13	317	4,10%	16	3	

VICEMINISTERIO DE CAPITAL HUMANO Y GESTIÓN ORGANIZACIONAL
Inclusión de Personas con Discapacidad (PCD) en los Organismos y Entidades del Estado (OEE)
Según Ley 2479 y su modificatoria Ley 3585
Octubre de 2023

OEE que cuentan con Personas con Discapacidad en su plantel, pero no alcanzan el 5 % del total































ORDEN	Organismos y Entidades del Estado (OEE)	Con Base en el Último Reporte del OEE		Total FcD	Total Funcionarios	% FcD	Mínimo legal establecido (5 %)	Falta Incorporar	Grado Inclusión
		Año	Mes						
62	ENTE REGULADOR DE SERVICIOS SANITARIOS - ERSSAN	2023	9	5	106	4,72%	6	1	▬
63	INSTITUTO NACIONAL DE COOPERATIVISMO - INCOOP	2023	9	9	183	4,92%	10	1	▬
64	DIRECCIÓN NACIONAL DE ADUANAS - DNA	2023	9	27	1.038	2,60%	52	25	▬
65	SERVICIO NACIONAL DE CALIDAD Y SALUD ANIMAL - SENACSA	2023	9	50	1.412	3,54%	71	21	▬
66	INSTITUTO PARAGUAYO DE ARTESANÍA - IPA	2023	9	2	74	2,70%	4	2	▬
67	SERVICIO NACIONAL DE CALIDAD, SANIDAD VEGETAL Y DE SEMILLAS - SENAVE	2023	9	16	578	2,77%	29	13	▬
68	DIRECCIÓN NACIONAL DE CONTRATACIONES PÚBLICAS - DNCP	2023	9	9	228	3,95%	12	3	▬
69	INSTITUTO FORESTAL NACIONAL - INFONA	2023	9	10	385	2,60%	20	10	▬
70	INSTITUTO PARAGUAYO DE TECNOLOGÍA AGRARIA - IPTA	2023	9	24	512	4,69%	26	2	▬
71	DIRECCIÓN NACIONAL DE CORREOS DEL PARAGUAY - DINACOPA	2023	9	32	861	3,72%	44	12	▬
72	DIRECCIÓN NACIONAL DE PROPIEDAD INTELECTUAL - DINAPI	2023	9	5	127	3,94%	7	2	▬
73	COMISIÓN NACIONAL DE LA COMPETENCIA (CONACOM)	2023	9	1	29	3,45%	2	1	▬
74	AGENCIA NACIONAL DE TRANSITO Y SEGURIDAD VIAL	2023	9	1	42	2,38%	3	2	▬
75	CONSEJO NACIONAL DE EDUCACIÓN SUPERIOR (CONES)	2023	9	1	35	2,86%	2	1	▬
76	AGENCIA NACIONAL DE EVALUACIÓN Y ACREDITACIÓN DE LA EDUCACIÓN SUPERIOR (ANEAES)	2023	9	1	32	3,13%	2	1	▬
77	INSTITUTO NACIONAL DE EDUCACIÓN SUPERIOR (INAES)	2023	9	5	222	2,25%	12	7	▬
78	INSTITUTO SUPERIOR DE BELLAS ARTES	2023	9	1	171	0,58%	9	8	▬
79	INSTITUTO NACIONAL DE ESTADÍSTICA (INE - Ex DGEEC)	2023	9	6	830	0,72%	42	36	▬
80	DIRECCIÓN NACIONAL DE VIGILANCIA SANITARIA (DINAVISA)	2023	9	3	13700,00%	2,19%	7	4	▬
81	DIRECCIÓN NACIONAL DE MIGRACIONES (DINAMI)	2023	2	8	408	1,96%	21	13	▬
ENTIDADES PÚBLICAS DE SEGURIDAD SOCIAL									
82	INSTITUTO DE PREVISIÓN SOCIAL - IPS	2023	9	262	26.329	1,00%	1.317	1.055	▬
83	CAJA DE JUBILACIONES Y PENSIONES DEL PERSONAL DE LA ANDE	2023	7	2	56	3,57%	3	1	▬
84	CAJA DE JUBILACIONES Y PENSIONES DE EMPLEADOS DE BANCOS Y AFINES	2023	9	3	150	2,00%	8	5	▬
85	CAJA DE JUBILACIONES Y PENSIONES DEL PERSONAL MUNICIPAL	2023	9	3	187	1,60%	10	7	▬
EMPRESAS PÚBLICAS									
86	ADMINISTRACIÓN NACIONAL DE ELECTRICIDAD - ANDE	2023	9	189	4.755	3,97%	238	49	▬
87	ADMINISTRACIÓN NACIONAL DE NAVEGACION Y PUERTOS - ANNP	2023	9	14	1.420	0,99%	71	57	▬
88	DIRECCIÓN NACIONAL DE AERONAUTICA CIVIL - DINAC	2023	9	40	2.129	1,88%	107	67	▬
89	PETROLEOS PARAGUAYOS - PETROPAR	2023	9	28	687	4,08%	35	7	▬
90	INDUSTRIA NACIONAL DEL CEMENTO - INC	2023	9	17	917	1,85%	46	29	▬
ENTIDADES FINANCIERA OFICIALES									
91	BANCO NACIONAL DE FOMENTO - BNF	2023	9	18	1.549	1,16%	78	60	▬
92	CREDITO AGRICOLA DE HABILITACIÓN - CAH	2023	9	17	447	3,80%	23	6	▬
93	FONDO GANADERO	2023	9	3	107	2,80%	6	3	▬
94	AGENCIA FINANCIERA DE DESARROLLO - AFD	2023	9	2	94	2,13%	5	3	▬

VICEMINISTERIO DE CAPITAL HUMANO Y GESTIÓN ORGANIZACIONAL
Inclusión de Personas con Discapacidad (PCD) en los Organismos y Entidades del Estado (OEE)

Según Ley 2479 y su modificatoria Ley 3585

Octubre de 2023

OEE que cuentan con Personas con Discapacidad en su plantel, pero no alcanzan el 5 % del total

ORDEN	Organismos y Entidades del Estado (OEE)	Con Base en el Último Reporte del OEE		Total FcD	Total Funcionarios	% FcD	Mínimo legal establecido (5%)	Falta Incorporar	Grado Inclusión	
		Año	Mes							
UNIVERSIDADES NACIONALES										
95	UNA RECTORADO	2023	9	5	711	0,70%	36	31		
96	UNA FACULTAD CIENCIAS AGRARIAS	2023	9	7	955	0,73%	48	41		
97	UNA FACULTAD DE ARQUITECTURA, DISEÑO Y ARTE	2023	9	1	816	0,12%	41	40		
98	UNA FACULTAD DE CIENCIAS ECONOMICAS	2023	9	3	1.600	0,19%	80	77		
99	UNA FACULTAD DE CIENCIAS MEDICAS	2023	9	8	5.348	0,15%	268	260		
100	UNA FACULTAD DE POLITECNICA	2023	9	4	1.061	0,38%	54	50		
101	UNA FACULTAD DE CIENCIAS SOCIALES (Ex INSTITUTO DE TRABAJO SOCIAL)	2023	9	1	122	0,82%	7	6		
102	UNIVERSIDAD NACIONAL DEL ESTE - UNE	2023	9	4	1.657	0,24%	83	79		
103	UNIVERSIDAD NACIONAL DE PILAR - UNP	2023	9	1	763	0,13%	39	38		
104	UNIVERSIDAD NACIONAL DE ITAPÚA - UNI	2023	9	15	1.161	1,29%	59	44		
105	UNIVERSIDAD NACIONAL DE CONCEPCIÓN - UNC	2021	8	3	665	0,45%	34	31		
106	UNIVERSIDAD NACIONAL DE VILLARRICA DEL ESPIRITU SANTO - UNVES	2023	9	1	1.471	0,07%	74	73		
107	UNIVERSIDAD NACIONAL DE CAAGUAZÚ - UNCA	2022	8	25	1.060	2,36%	53	28		
108	UNIVERSIDAD NACIONAL DE CANINDEYÚ - UNICAN	2023	9	3	91	3,30%	5	2		
MUNICIPALIDADES										
DEPARTAMENTO DE CONCEPCIÓN										
109	MUNICIPALIDAD DE CONCEPCIÓN	2023	9	2	341	0,59%	18	16		
110	MUNICIPALIDAD DE LORETO	2023	9	1	44	2,27%	3	2		
DEPARTAMENTO DE SAN PEDRO										
111	MUNICIPALIDAD DE CHORE	2021	12	1	57	1,75%	3	2		
112	MUNICIPALIDAD DE ITACURUBI DEL ROSARIO	2023	9	1	31	3,23%	2	1		
113	MUNICIPALIDAD DE LIMA	2023	9	1	47	2,13%	3	2		
114	MUNICIPALIDAD DE SAN ESTANISLAO	2023	9	3	94	3,19%	5	2		
115	MUNICIPALIDAD DE UNION	2023	9	1	38	2,63%	2	1		
116	MUNICIPALIDAD DE 25 DE DICIEMBRE	2023	9	1	38	2,63%	2	1		
117	MUNICIPALIDAD DE SANTA ROSA DEL AGUARAY	2023	9	1	72	1,39%	4	3		
DEPARTAMENTO DE CORDILLERA										
118	MUNICIPALIDAD DE CAACUPE	2023	9	3	245	1,22%	13	10		
119	MUNICIPALIDAD DE ALTOS	2023	9	1	51	1,96%	3	2		
120	MUNICIPALIDAD DE CARAGUATAY	2023	9	2	47	4,26%	3	1		
121	MUNICIPALIDAD DE EUSEBIO AYALA	2023	9	2	87	2,30%	5	3		
122	MUNICIPALIDAD DE ITACURUBÍ DE LA CORDILLERA	2023	9	2	61	3,28%	4	2		
123	MUNICIPALIDAD DE SAN BERNARDINO	2023	9	3	271	1,11%	14	11		
124	MUNICIPALIDAD DE TOBATI	2023	9	1	98	1,02%	5	4		

VICEMINISTERIO DE CAPITAL HUMANO Y GESTIÓN ORGANIZACIONAL
Inclusión de Personas con Discapacidad (PCD) en los Organismos y Entidades del Estado (OEE)

Según Ley 2479 y su modificatoria Ley 3585

Octubre de 2023

OEE que cuentan con Personas con Discapacidad en su plantel, pero no alcanzan el 5 % del total































ORDEN	Organismos y Entidades del Estado (OEE)	Con Base en el Último Reporte del OEE		Total FcD	Total Funcionarios	% FcD	Mínimo legal establecido (5%)	Falta Incorporar	Grado Inclusión
		Año	Mes						
125	MUNICIPALIDAD DE VALENZUELA	2023	9	1	29	3,45%	2	1	
DEPARTAMENTO DE GUAIRÁ									
126	MUNICIPALIDAD DE VILLARRICA DEL ESPÍRITU SANTO	2023	9	3	343	0,87%	18	15	
127	MUNICIPALIDAD DE NATALICIO TALAVERA	2023	9	1	39	2,56%	2	1	
128	MUNICIPALIDAD DE ÑUMI	2023	9	1	35	2,86%	2	1	
129	MUNICIPALIDAD DE YATAITY DEL GUAIRÁ	2023	9	1	23	4,35%	2	1	
130	MUNICIPALIDAD DE DR. BOTTRELL	2023	9	1	39	2,56%	2	1	
131	MUNICIPALIDAD DE TEBICUARY	2023	9	2	50	4,00%	3	1	
DEPARTAMENTO DE CAAGUAZÚ									
132	MUNICIPALIDAD DE CORONEL OVIEDO	2023	9	7	344	2,03%	18	11	
133	MUNICIPALIDAD DE CAAGUAZU	2023	9	2	206	0,97%	11	9	
134	MUNICIPALIDAD DE SANTA ROSA DEL MBUTUY	2023	9	1	28	3,57%	2	1	
135	MUNICIPALIDAD DE DR. JUAN MANUEL FRUTOS	2023	9	2	67	2,99%	4	2	
136	MUNICIPALIDAD DE NUEVA LONDRES	2023	9	1	29	3,45%	2	1	
137	MUNICIPALIDAD DE SAN JOSÉ DE LOS ARROYOS	2023	9	2	63	3,17%	4	2	
138	MUNICIPALIDAD DE 3 DE FEBRERO	2023	9	1	49	2,04%	3	2	
DEPARTAMENTO DE CAAZAPÁ									
139	MUNICIPALIDAD DE CAAZAPA	2023	9	1	106	0,94%	6	5	
140	MUNICIPALIDAD DE BUENA VISTA	2023	9	1	45	2,22%	3	2	
141	MUNICIPALIDAD DE FULGENCIO YEGROS	2023	9	1	40	2,50%	2	1	
DEPARTAMENTO DE ITAPÚA									
142	MUNICIPALIDAD DE ENCARNACIÓN	2023	9	14	1.457	0,96%	73	59	
143	MUNICIPALIDAD DE BELLA VISTA	2023	9	1	75	1,33%	4	3	
144	MUNICIPALIDAD DE CAPITAN MEZA	2023	9	2	70	2,86%	4	2	
145	MUNICIPALIDAD DE CAPITAN MIRANDA	2023	9	1	74	1,35%	4	3	
146	MUNICIPALIDAD DE CARLOS ANTONIO LOPEZ	2023	9	2	75	2,67%	4	2	
147	MUNICIPALIDAD DE GENERAL DELGADO	2023	9	1	47	2,13%	3	2	
148	MUNICIPALIDAD DE HOHENAU	2023	9	2	136	1,47%	7	5	
149	MUNICIPALIDAD DE JOSÉ LEANDRO OVIEDO	2023	9	1	46	2,17%	3	2	
150	MUNICIPALIDAD DE OBLIGADO	2023	9	1	121	0,83%	7	6	
151	MUNICIPALIDAD DE SAN COSME Y DAMIÁN	2023	9	2	75	2,67%	4	2	
152	MUNICIPALIDAD DE SAN PEDRO DEL PARANÁ	2023	9	1	118	0,85%	6	5	
153	MUNICIPALIDAD DE SAN RAFAEL DEL PARANÁ	2023	9	1	110	0,91%	6	5	

VICEMINISTERIO DE CAPITAL HUMANO Y GESTIÓN ORGANIZACIONAL
Inclusión de Personas con Discapacidad (PCD) en los Organismos y Entidades del Estado (OEE)

Según Ley 2479 y su modificatoria Ley 3585

Octubre de 2023

OEE que cuentan con Personas con Discapacidad en su plantel, pero no alcanzan el 5 % del total

ORDEN	Organismos y Entidades del Estado (OEE)	Con Base en el Último Reporte del OEE		Total FcD	Total Funcionarios	% FcD	Mínimo legal establecido (5%)	Falta Incorporar	Grado Inclusión
		Año	Mes						
154	MUNICIPALIDAD DE EDELIRA	2023	9	1	68	1,47%	4	3	
155	MUNICIPALIDAD DE PIRAPÓ	2023	9	3	68	4,41%	4	1	
156	MUNICIPALIDAD DE ITAPUA POTY	2023	8	1	48	2,08%	3	2	
DEPARTAMENTO DE MISIONES									
157	MUNICIPALIDAD DE AYOLAS	2023	9	2	130	1,54%	7	5	
158	MUNICIPALIDAD DE SAN IGNACIO	2023	9	3	174	1,72%	9	6	
DEPARTAMENTO DE PARAGUARÍ									
159	MUNICIPALIDAD DE CAAPUCÚ	2021	11	1	112	0,89%	6	5	
160	MUNICIPALIDAD DE GENERAL BERNARDINO CABALLERO	2023	9	1	45	2,22%	3	2	
161	MUNICIPALIDAD DE CARAPEGUÁ	2023	9	1	124	0,81%	7	6	
162	MUNICIPALIDAD DE LA COLMENA	2023	9	1	53	1,89%	3	2	
163	MUNICIPALIDAD DE PIRAYÚ	2023	9	1	59	1,69%	3	2	
164	MUNICIPALIDAD DE QUIINDY	2023	9	1	88	1,14%	5	4	
165	MUNICIPALIDAD DE SAPUCAI	2023	9	1	38	2,63%	2	1	
166	MUNICIPALIDAD DE YBYCUI	2023	9	1	62	1,61%	4	3	
167	MUNICIPALIDAD DE MARÍA ANTONIA	2023	9	1	40	2,50%	2	1	
DEPARTAMENTO DE ALTO PARANÁ									
168	MUNICIPALIDAD DE CIUDAD DEL ESTE	2023	9	19	2.378	0,80%	119	100	
169	MUNICIPALIDAD DE PRESIDENTE FRANCO	2023	9	2	463	0,43%	24	22	
170	MUNICIPALIDAD DE DOMINGO MARTINEZ DE IRALA	2023	9	2	57	3,51%	3	1	
171	MUNICIPALIDAD DE DR. JUAN LEON MALLORQUIN	2023	9	2	69	2,90%	4	2	
172	MUNICIPALIDAD DE HERNANDARIAS	2023	9	8	627	1,28%	32	24	
173	MUNICIPALIDAD DE SANTA FE DEL PARANÁ	2023	9	1	62	1,61%	4	3	
174	MUNICIPALIDAD DE ITAKYRY	2023	9	1	89	1,12%	5	4	
175	MUNICIPALIDAD DE ÑACUNDAY	2023	9	2	48	4,17%	3	1	
176	MUNICIPALIDAD DE MINGA GUAZU	2023	9	12	251	4,78%	13	1	
177	MUNICIPALIDAD DE SANTA RITA	2023	9	6	177	3,39%	9	3	
178	MUNICIPALIDAD DE SANTA ROSA DEL MONDAY	2023	9	1	58	1,72%	3	2	
179	MUNICIPALIDAD DE MINGA PORÁ	2023	9	2	91	2,20%	5	3	
180	MUNICIPALIDAD DE SAN ALBERTO	2023	9	4	96	4,17%	5	1	
181	MUNICIPALIDAD DE IRUÑA	2023	9	1	49	2,04%	3	2	
182	MUNICIPALIDAD DE TAVAPY	2023	9	1	59	1,69%	3	2	
183	MUNICIPALIDAD DE DR. RAUL PEÑA	2023	9	1	29	3,45%	2	1	

VICEMINISTERIO DE CAPITAL HUMANO Y GESTIÓN ORGANIZACIONAL
Inclusión de Personas con Discapacidad (PCD) en los Organismos y Entidades del Estado (OEE)

Según Ley 2479 y su modificatoria Ley 3585



Octubre de 2023


OEE que cuentan con Personas con Discapacidad en su plantel, pero no alcanzan el 5 % del total

ORDEN	Organismos y Entidades del Estado (OEE)	Con Base en el Último Reporte del OEE		Total FcD	Total Funcionarios	% FcD	Mínimo legal establecido (5%)	Falta Incorporar	Grado Inclusión
		Año	Mes						
DEPARTAMENTO DE CENTRAL									
184	MUNICIPALIDAD DE AREGUÁ	2023	9	4	193	2,07%	10	6	
185	MUNICIPALIDAD DE CAPIATÁ	2023	8	2	841	0,24%	43	41	
186	MUNICIPALIDAD DE FERNANDO DE LA MORA	2023	9	14	1.127	1,24%	57	43	
187	MUNICIPALIDAD DE GUARAMBARE	2023	9	1	150	0,67%	8	7	
188	MUNICIPALIDAD DE ITÁ	2023	9	1	141	0,71%	8	7	
189	MUNICIPALIDAD DE ITAUGUÁ	2023	9	2	305	0,66%	16	14	
190	MUNICIPALIDAD DE LAMBARÉ	2023	9	3	794	0,38%	40	37	
191	MUNICIPALIDAD DE LIMPIO	2023	9	12	307	3,91%	16	4	
192	MUNICIPALIDAD DE LUQUE	2023	9	17	972	1,75%	49	32	
193	MUNICIPALIDAD DE NUEVA ITALIA	2023	9	2	61	3,28%	4	2	
194	MUNICIPALIDAD DE ÑEMBY	2023	9	7	348	2,01%	18	11	
195	MUNICIPALIDAD DE SAN ANTONIO	2023	9	2	166	1,20%	9	7	
196	MUNICIPALIDAD DE SAN LORENZO	2023	9	19	1.325	1,43%	67	48	
197	MUNICIPALIDAD DE VILLA ELISA	2023	9	2	379	0,53%	19	17	
198	MUNICIPALIDAD DE VILLETÁ	2023	9	1	187	0,53%	10	9	
DEPARTAMENTO DE ÑEEMBUCÚ									
199	MUNICIPALIDAD DE PILAR	2023	8	1	153	0,65%	8	7	
200	MUNICIPALIDAD DE VILLA FRANCA	2023	9	1	39	2,56%	2	1	
201	MUNICIPALIDAD DE VILLALBIN	2023	9	1	41	2,44%	3	2	
DEPARTAMENTO DE AMAMBAY									
202	MUNICIPALIDAD DE PEDRO JUAN CABALLERO	2023	9	2	458	0,44%	23	21	
203	MUNICIPALIDAD DE BELLA VISTA - NORTE	2023	9	1	44	2,27%	3	2	
204	MUNICIPALIDAD DE CAPITAN BADO	2023	9	1	78	1,28%	4	3	
DEPARTAMENTO DE CANINDEYÚ									
205	MUNICIPALIDAD DE SALTO DEL GUAIRA	2023	9	1	266	0,4%	14	13	
206	MUNICIPALIDAD DE VILLA SAN ISIDRO DE CURUGUATY	2023	9	1	108	0,93%	6	5	
207	MUNICIPALIDAD DE KATUETE	2023	9	2	112	1,79%	6	4	
DEPARTAMENTO DE PRESIDENTE HAYES									
208	MUNICIPALIDAD DE BENJAMIN ACEVAL	2023	9	2	109	1,83%	6	4	
209	MUNICIPALIDAD DE PUERTO PINASCO	2023	9	2	94	2,13%	5	3	
210	MUNICIPALIDAD DE VILLA HAYES	2023	9	11	292	3,77%	15	4	
211	MUNICIPALIDAD DE NANAWA	2023	9	2	59	3,39%	3	1	

VICEMINISTERIO DE CAPITAL HUMANO Y GESTIÓN ORGANIZACIONAL
Inclusión de Personas con Discapacidad (PCD) en los Organismos y Entidades del Estado (OEE)
Según Ley 2479 y su modificatoria Ley 3585
Octubre de 2023

OEE que cuentan con Personas con Discapacidad en su plantel, pero no alcanzan el 5 % del total

ORDEN	Organismos y Entidades del Estado (OEE)	Con Base en el Último Reporte del OEE		Total FcD	Total Funcionarios	% FcD	Mínimo legal establecido (5 %)	Falta Incorporar	Grado Inclusión
		Año	Mes						
DEPARTAMENTO DE BOQUERÓN									
212	MUNICIPALIDAD DE FILADELFIA	2023	10	1	154	0,65%	8	7	
213	MUNICIPALIDAD DE LOMA PLATA	2023	9	1	123	0,81%	7	6	
SOCIEDADES ANÓNIMAS CON PARTICIPACION ACCIONARIA MAYORITARIA DEL ESTADO									
214	COMPAÑÍA PARAGUAYA DE COMUNICACIONES S.A. - COPACO	2023	9	16	2.928	0,55%	147	131	
215	EMPRESA DE SERVICIOS SANITARIOS DEL PARAGUAY S.A. - ESSAP	2023	9	29	2.071	1,40%	104	75	

REFERENCIAS Y RESUMEN		Informe Presentado		426	%
TOTAL		Año	Mes		
	Incorporan Personas con Discapacidad en sus nóminas, pero no cumplen con el 5 %	2023	9	215	50,47%

Fuente: Inclusión de PcD en los OEE: Sistema Integrado Centralizado de la Carrera Administrativa (SICCA), módulo de remuneraciones, conformado con base en el reporte de Altas y Bajas de los Organismos y Entidades del Estado, en cumplimiento del Art. 111 del Anexo A del Decreto 8759/23 "Que Reglamenta el Presupuesto General de la Nación para el Ejercicio 2023". Con base en el último reporte presentado por los OEE, que al corte del presente informe corresponde al mes septiembre de 2023 (cuyo vencimiento fue el 20 de octubre de 2023).

Proceso en la base de datos del SICCA, para la elaboración de presente informe:

Fecha: 31/10/2023 13:44:13