

PROGRAMADOS DE LA MUNICIPALIDAD DE CAACUPÉ CORRESPONDIENTE AL EJERCICIO FISCAL

2023

Caacupé, 30 de noviembre de 2022


O R D E N A




Art. 1º) El presupuesto de la Municipalidad de Caacupé para el Ejercicio Fiscal 2023 estima los ingresos en la suma de G. 28.185.000,000 - (Garantías Veintiocho mil ciento ochenta y cinco millones) y fija los egresos en la suma G. 28.185.000,000 - (Garantías Veintiocho mil ciento ochenta y cinco millones)

Art. 2º) El monto total de los ingresos estimados en el artículo anterior de la presente Ordenanza se ha distribuido conforme a la siguiente clasificación:

INGRESOS

GRP	SGRUP	ORIG	DET	F.F.	O.F.	DESCRIPCION	PRESUPUESTO VIGENTE 2023
						INGRESO TOTAL	28.185.000,000
100						INGRESOS CORRIENTES	23.445.000,000
	110					INGRESOS TRIBUTARIOS	16.186.944.850
		112				Impuestos sobre la propiedad	11.440.000,000
		112	001	30	001	Impuesto inmobiliario	8.810.000,000
		112	003	30	001	Impuesto adicional a los baldíos	750.000,000
		112	004	30	001	Impuesto de patente de rodados	1.000.000,000
		112	005	30	001	Impuesto a la construcción o edificio	500.000,000
		112	006	30	001	Impuesto al fraccionamiento de la tierra	200.000,000
		112	007	30	001	Impuesto a la transferencia de bienes raíces	180.000,000
		113				Impuestos internos sobre bienes y servicios	3.361.944.850
		113	006	30	001	Impuesto a los juegos de azar	400.000,000
		113	012	30	001	Impuesto de patente a la profesión, comercio, industria	2.000.000,000
		113	013	30	001	Impuesto a la publicidad y propaganda	500.000,000
		113	014	30	001	Impuesto a las operaciones de crédito	25.000,000
		113	015	30	001	Impuesto a las rifas, ventas por sorteos y sorteos publicitarios	5.000,000
		113	016	30	001	Impuesto aal transporte público de pasajeros	40.000,000
		113	017	30	001	Impuesto al Registro de Marcas y Señales de Hacienda y legalización de documentos	944.850
		113	018	30	001	Impuesto al papel sellado y estampillas municipales	350.000,000
		113	019	30	001	Impuesto a los espectáculos públicos	35.000,000
		113	027	30	001	Impuesto al faenamiento	1.000,000
		113	028	30	001	Impuesto de Cementerios	5.000,000
		119				Otros ingresos tributarios	1.385.000,000
		119	003	30	001	Multas	400.000,000
		119	004	30	001	Recargos	35.000,000
		119	005	30	001	Contribución para conservación de pavimentos	250.000,000
		119	007	30	001	Adicional al Impuesto Inmobiliario (Artículo 166 de la Ley 3966/2010)	600.000,000
		119	008	30	001	Adicional a la patente de Rodados (Artículo 166 de la Ley 3966/2010)	100.000,000
130						INGRESOS NO TRIBUTARIOS	2.194.055.150
		132				Tasas y Derechos	2.079.055.150
		132	019	30	001	Tasas Varias	150.000,000
		132	021	30	001	Tasas por servicio de salubridad	1.055.150
		132	022	30	001	Tasas por contratación e inspección de pesas y medidas	1.000,000
		132	023	30	001	Tasas por inspección de instalaciones	71.000,000
		132	025	30	001	Tasas por recolección de basuras, limpieza de vías públicas y de cementerios	1.500.000,000
		132	027	30	001	Tasas por serv. De prevención y protección contra riesgos de incendio, derrumbes y otros accidentes graves	50.000,000
		132	030	30	001	Tasas de conservación de plazas, parques, espacios públicos	305.000,000
		132	033	30	001	Tasas por servicios de inspección de autovehículos	1.000,000
133						Multas y otros derechos no tributarios	113.000,000
		133	001	30	001	Multas (Recolección de Basura)	20.000,000
		133	002	30	001	Multas (contravención tránsito)	93.000,000





1,000,000	001	Venta de libros, formularios y documentos	30	001	141	001		
80,000,000	001	Provisión de copias de planos, informes técnicos de costos, planillas de costos, de resistencia y otros	30	009	141	010		
400,000,000	001	Provisión de distintos para vehículos automotores	30	010	141	011		
500,000,000	001	Registro de conductor y guarda	30	011	141	013		
20,000,000	001	Usuario de Energía Eléctrica en el Mercado Municipal	30	013	141	099		
220,000,000	001	Otros (Plastificado)	30	099	141	007		
430,000,000		Venta de servicios de la administración pública			142			
30,000,000	001	Aranceles educativos	30	007	142	016		
400,000,000	001	Servicios técnicos y administrativos en general	30	016	142	070		
1,560,000,000		TRANSFERENCIAS CORRIENTES			153			
1,560,000,000		Transferencias consolidables de entidades y Organismos del Estado por coparticipación			153			
650,000,000	011	Aportes del Gobierno Central con Royalties	30	070	153	080		
660,000,000	003	Aportes del Gobierno Central (Fonacide)	30	070	153	030		
250,000,000	007	Aportes del Gobierno Central con Canon Fiscal (Juegos de Azar)	30	080	153	007		
1,713,000,000		RENTAS DE LA PROPIEDAD			163			
1,713,000,000		Arrendamiento de inmuebles, tierras, terrenos y otros			163			
350,000,000	001	Aquiler de tierras y terrenos (Fiesta Patronal)	30	009	163	010		
300,000,000	001	Usufructo de tierra en cementerios	30	010	163	011		
150,000,000	001	Ocupación del mercado municipal	30	011	163	012		
250,000,000	001	Uso de terminal de ómnibus	30	012	163	015		
110,000,000	001	Ocupación precaria de bienes de dominio público	30	013	163	025		
40,000,000	001	Arrendamiento de terrenos y predios municipales	30	014	163	028		
450,000,000	001	Estacionamiento en la vía pública	30	021	163	030		
50,000,000	001	Ocupación de Casillas, Mesas, Puestos de Ventas y Otros	30	015	163	030		
450,000,000	001	Uso de Equipos Camineros	30	025	163	030		
10,000,000	001	Uso del Teatro y Salón Municipal	30	028	163	030		
140,000,000		OTROS RECURSOS CORRIENTES			191			
140,000,000		Otros recursos			191			
120,000,000	001	OPACI, retenciones por registros	30	008	191	009		
20,000,000	001	Varios	30	009	191	010		
4,490,000,000		TRANSFERENCIAS DE CAPITAL			223			
4,490,000,000		Transferencias consolidables de entidades y Organismos del Estado por coparticipación			223			
2,950,000,000	011	Aportes del Gobierno Central con Royalties	30	070	223	070		
1,540,000,000	003	Aportes del Gobierno Central (FONACIDE)	30	070	223	030		
200					210			
					210			
					220			