

Breve **diagnóstico** sobre la situación del funcionariado público

Lilian Soto

Ministra Secretaria Ejecutiva
de la Función Pública

Presidencia de la República

¿Cuántos funcionarios tiene el Estado paraguayo hoy?

214.316

Permanentes: 176.404

Contratados: 36.834

Este recuento no considera información sobre las Entidades Binacionales ni sobre las gobernaciones y municipalidades.

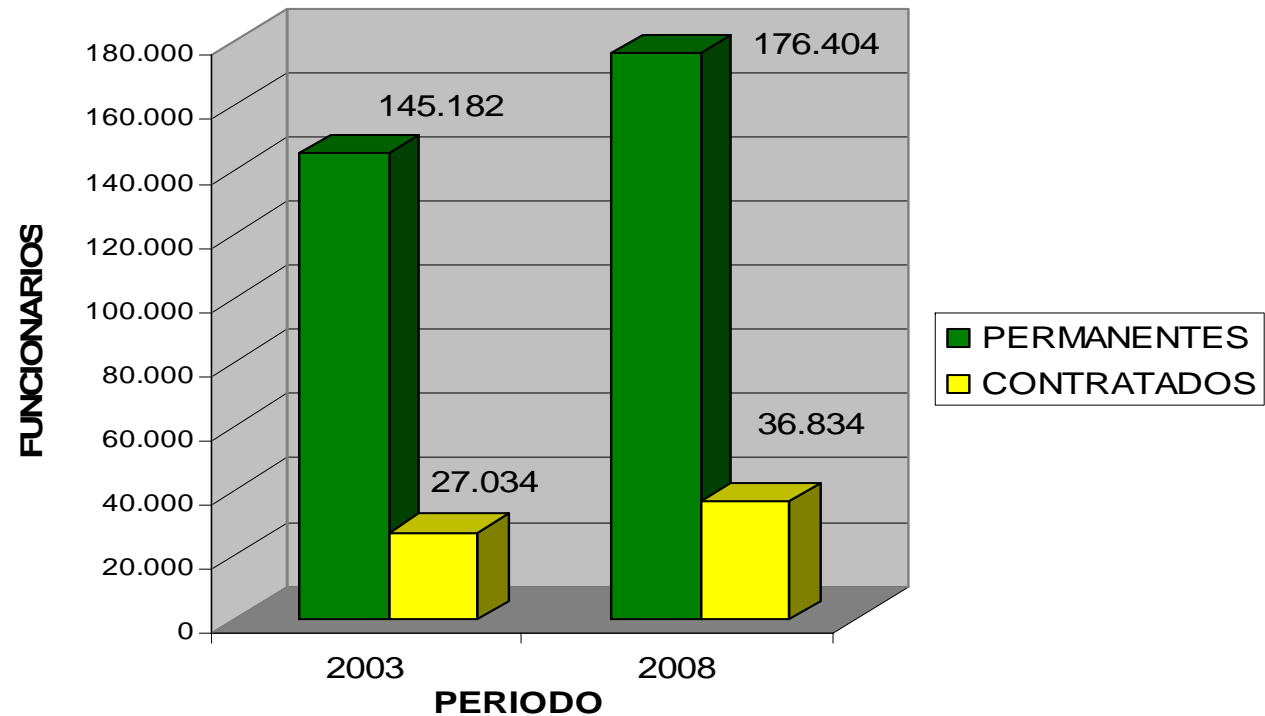
Existen además **1078** funcionarios categorizados como “otros”, con contratos especiales, y se contabilizan **4.031 vacancias**.

¿Cuánto creció el Estado en los últimos cuatro años?

Año
2003/2004
172.216

Junio/julio
de 2008
214.316

Crecimiento
de **42.100**
24,4 %



¿Dónde están?

Administración Central

Permanentes: 146.004

Contratados: 29.584

Administración Descentralizada

Permanentes: 30.400

Contratados: 7.250

I. ADMINISTRACIÓN CENTRAL			
PODERES	PERIODOS		
	2003	2008	diferencia
PODER LEGISLATIVO	668	1.453	785
PODER EJECUTIVO	125.769	155.995	30.226
PODER JUDICIAL	10.698	17.355	6.657
CONTRALORIA GENERAL	674	686	12
DEFENSORIA DEL PUEBLO	96	144	48

II. ADMINISTRACIÓN DESCENTRALIZADA

PODERES	PERIODOS		diferencia
	2003	2008	
BANCA CENTRAL DEL ESTADO	1.112	905	-207
ENTES AUTÓNOMOS Y AUTÁRQUICOS	3.593	4.876	1.283
ENTIDADES PÚBLICAS DE SEGURIDAD SOCIAL	6.830	10.654	3.824
EMPRESAS PÚBLICAS	8.675	7.289	-1.386
ENTIDADES FINANCIERAS PÚBLICAS	1.933	1.767	-166
UNIVERSIDADES NACIONALES	6.308	5.855	-453
SOCIEDADES ANÓNIMAS	5.860	7.337	1.477

Nombramientos

Del total de funcionarios permanentes **940** han sido nombrados en los últimos **6 meses** y **288** en los últimos **3 meses**.

Esto significa que poco más de **1.200 funcionarios** tienen **menos de 6 meses** de haber sido nombrados por lo que estas designaciones pueden ser revocadas, pues no cuentan con estabilidad provisoria.

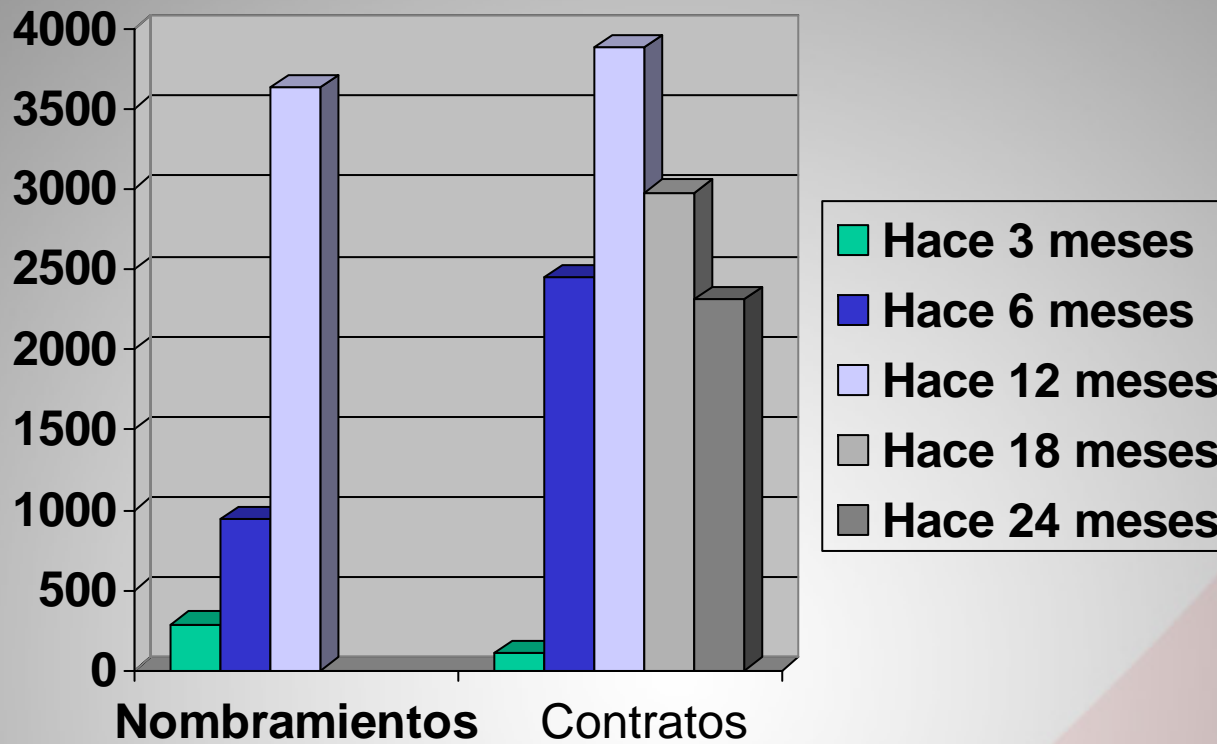
Debe hacerse la salvedad de que es necesario estudiar si existen entre estos nombramientos personas que tenían contratos con antigüedad mayor a los dos años.

Contratos

Del total de contratados existen datos de fechas de ingreso de **25.000** de estos funcionarios, de los cuales **11.728** son contratos que tienen **menos de dos años**, **2.551** tienen **menos de seis meses** y **3.880** tienen **menos de un año**.

La política planteada tiene como objetivo la revisión de estos contratos a fin de que cada institución decida las descontrataciones.

Con respecto a las personas contratadas que tienen más de dos años de antigüedad para el cumplimiento de una misma función el gabinete tendrá que discutir la posibilidad de su regularización a mediano y largo plazo.



Hace 3 meses
288

Hace 6 meses
940

Hace 12 meses
3628

Hace 3 meses
110

Hace 6 meses
2450

Hace 12 meses
3880

El **planillerismo** no será tolerado por el nuevo gobierno. Para ello, las nuevas administraciones deberán revisar los instrumentos de control de asistencia de los últimos años para iniciar los sumarios administrativos correspondientes en caso de que estos funcionarios estén nombrados y para su desvinculación inmediata en caso de que sean contratados.

Por otra parte, de acuerdo a la información manejada por directivos actuales de la SFP, **menos del 5% del funcionariado** público ha ingresado por los procedimientos que garantizan la igualdad y la imparcialidad en el acceso a la función pública como son los concurso públicos de oposición.

Esto no implica que ese 95% del funcionariado que no ha ingresado por concursos deba ser desvinculado de la función pública, pero sí que tenemos por delante el desafío de establecer los mecanismos de evaluación de desempeño y de las funciones que cumplen para optimizar las aptitudes y habilidades de los recursos humanos del sector público para que podamos brindar los servicios requeridos.

Situación de la Secretaría de la Función Pública

Total de Funcionarios/as a la fecha: 52

Permanentes: 42

Contratados: 3

Comisionados de otras instituciones: 6

Comisionados a otras instituciones: 7

Situación de la Secretaría de la Función Pública

Encontramos a la Secretaría de la Función Pública con un cuadro de **49 funcionarios permanentes** de los cuales 7 estaban comisionados a otras instituciones y cuyos regresos se están indicando. Existen además 3 personas contratadas para servicios auxiliares que tienen contratos de larga data y no perciben el sueldo mínimo por lo que se indicó a la Directora de Administración y Finanzas que esa situación sea regularizada.

De entre los múltiples temas que competen a la SFP, el tema que se presenta hoy como más álgido ante la opinión pública es la **homologación de los contratos colectivos de trabajo.**

La suscripción de contratos colectivos de trabajo es un derecho de los trabajadores y las trabajadoras del sector público. Y esto ya lo ha dicho el presidente Fernando Lugo.

Por lo tanto, los contratos colectivos de trabajo pendientes de estudio por parte de la Secretaría, con los cuales nos encontremos en el momento de asumir y que hasta el 12 de agosto sumaban 6 (seis), serán homologados siempre y cuando se adecuen a lo estipulado en las leyes.

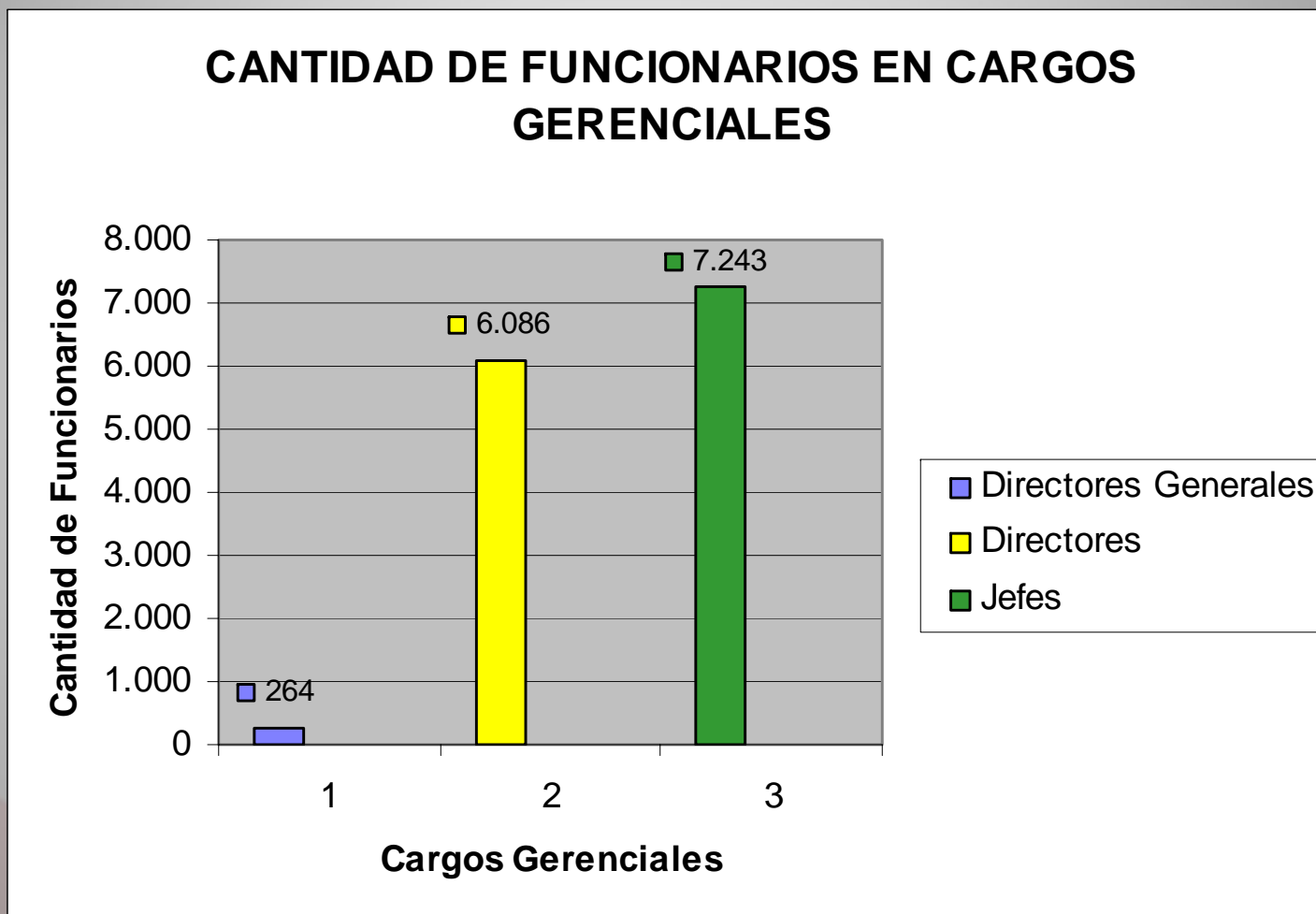
Estrategias para la SFP

- Fortalecimiento institucional de la SFP.
- Trabajo coordinado entre ministerios y secretarías y con las unidades de recursos humanos de las dependencias públicas.
- Información permanente a la ciudadanía.
- Diálogo y negociación con las organizaciones de trabajadores y trabajadoras del sector público.
- Alianzas con organizaciones ciudadanas.
- Coordinación para sinergia de apoyos de las organizaciones donantes y cooperantes.

Secretaría de la Función Pública

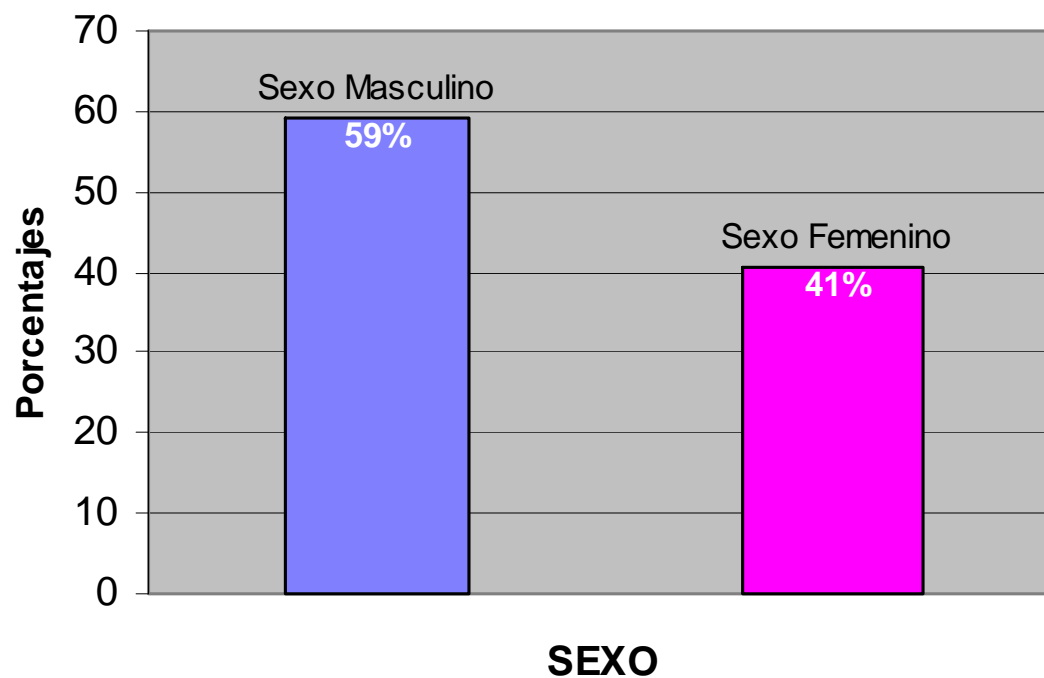
Análisis sobre Cargos Gerenciales

En base a datos informados entre los meses de Junio/Julio de 2008



Total de Funcionarios: 13.593

CARGOS GERENCIALES SEGÚN SEXO EN PORCENTAJES

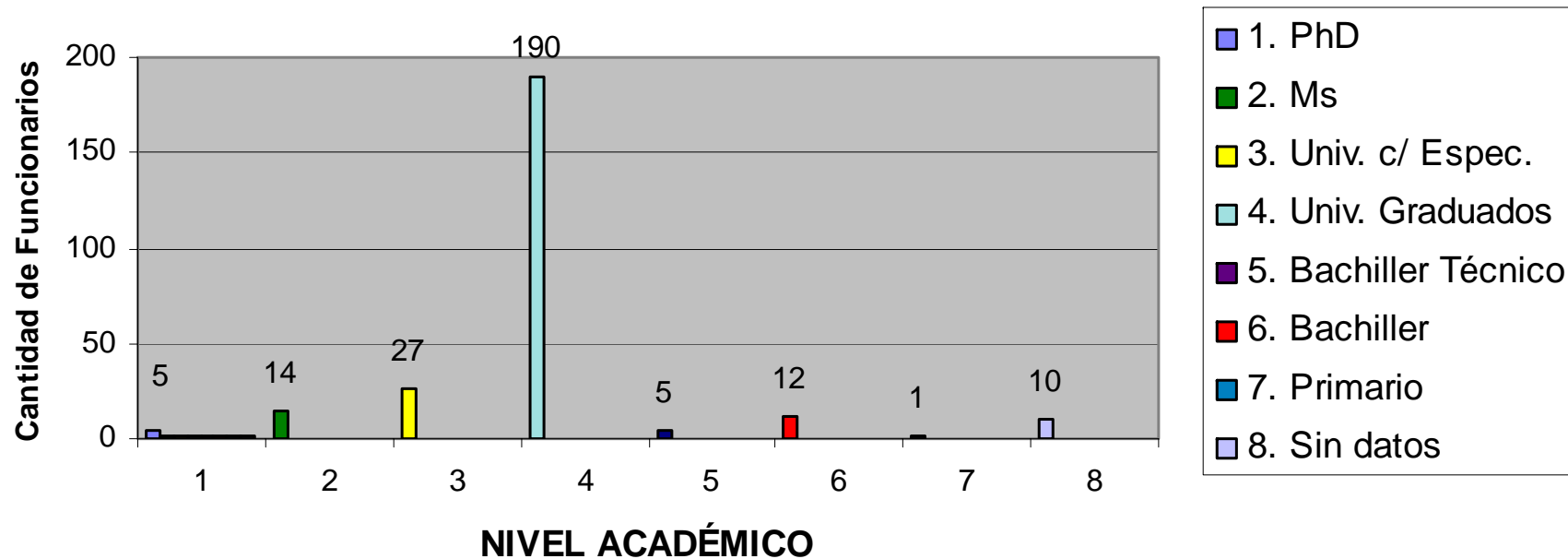


Sexo Masculino: 7.469

Sexo Femenino: 5.122

Obs. Casos no declarados: 858

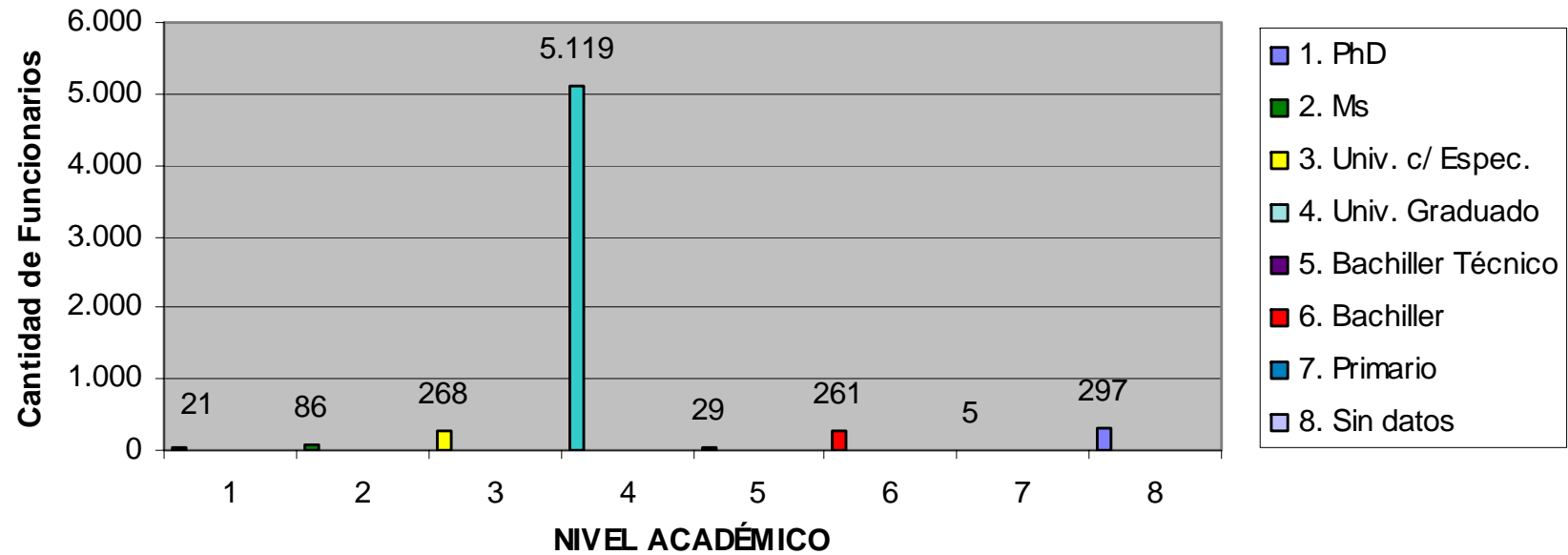
DIRECTORES GENERALES SEGÚN NIVEL ACADÉMICO



TOTAL DE DIRECTORES GENERALES O CARGOS EQUIVALENTES:

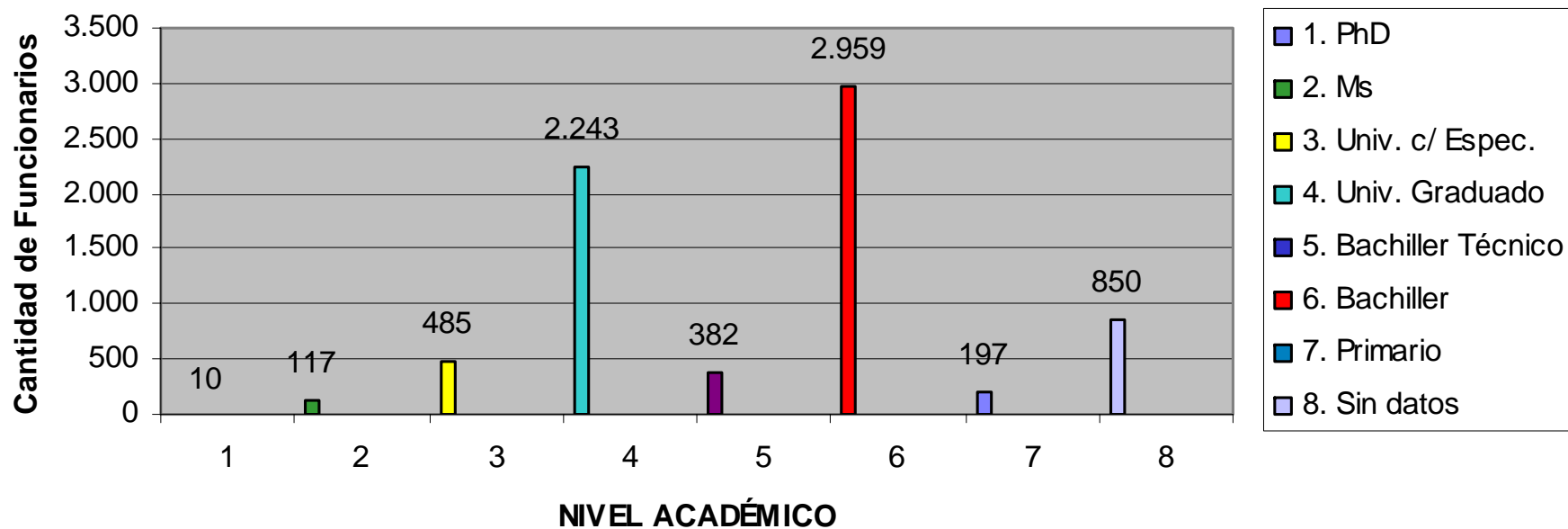
264

DIRECTORES SEGÚN NIVEL ACADÉMICO



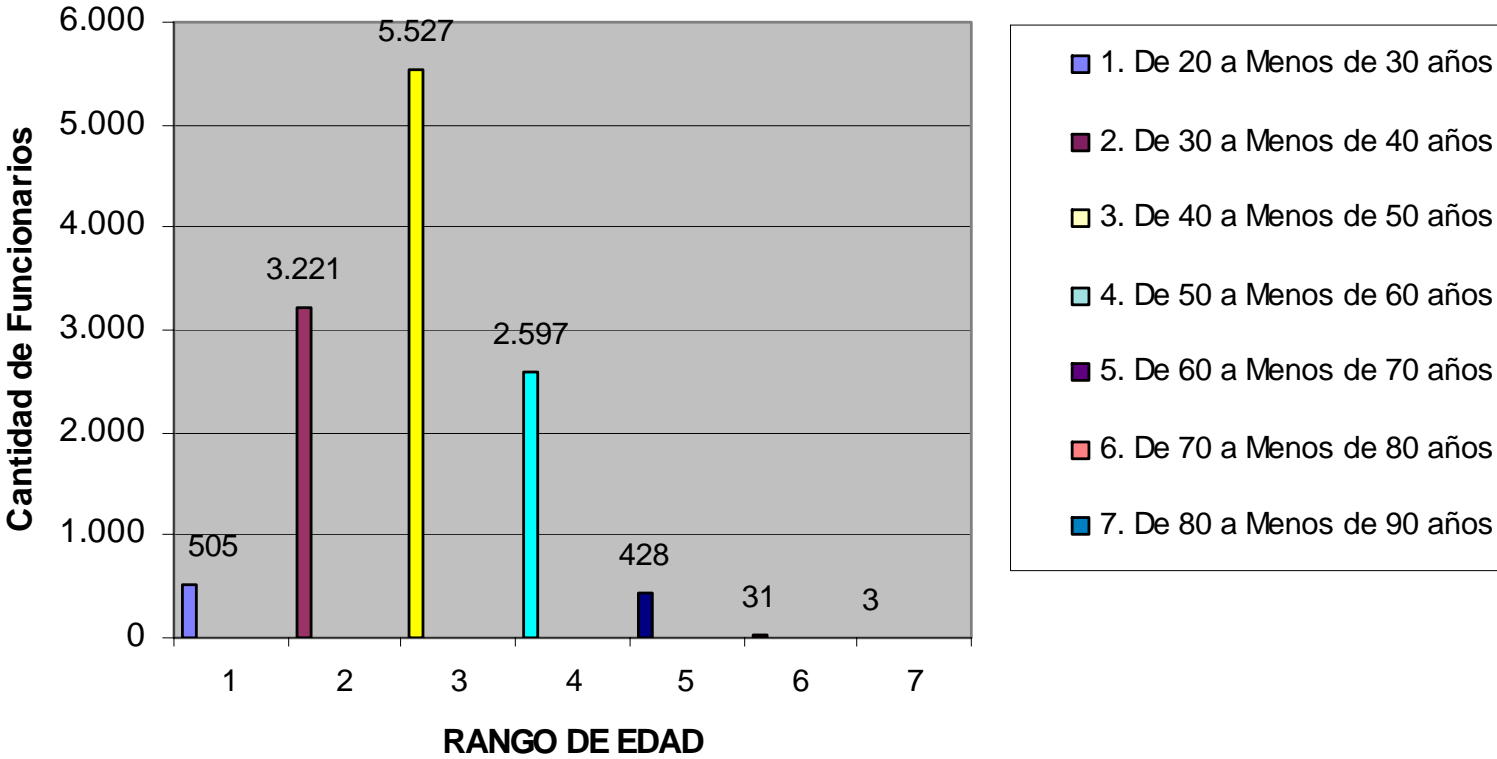
TOTAL DE DIRECTORES O CARGOS EQUIVALENTES: 6.086

JEFES SEGÚN NIVEL ACADÉMICO

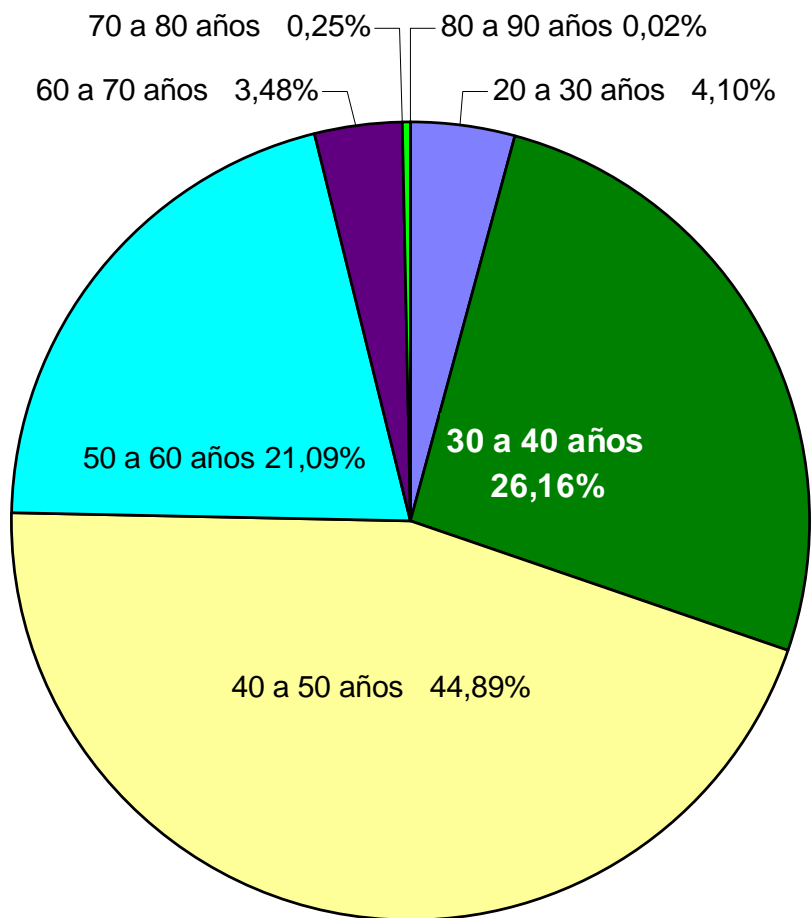


TOTAL DE JEFES O CARGOS EQUIVALENTES: 7.243

CANTIDAD DE FUNCIONARIOS QUE OCUPAN CARGOS GERENCIALES, POR ESTRATO DE EDAD



CANTIDAD DE FUNCIONARIOS QUE OCUPAN CARGOS GERENCIALES POR ESTRATOS DE EDAD EN PORCENTAJES

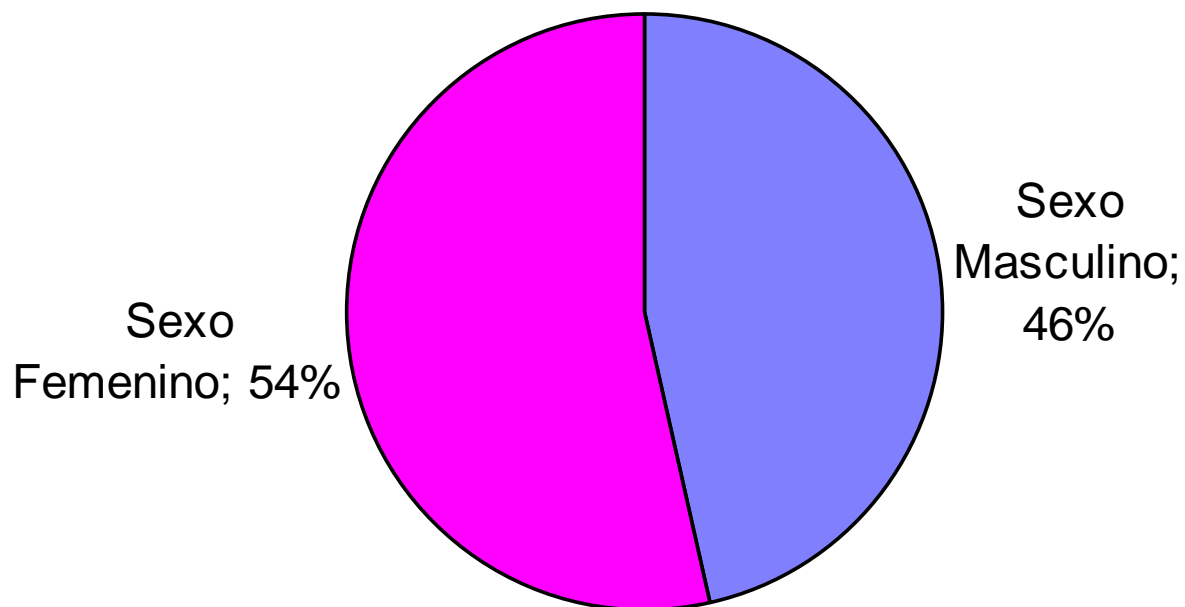


Secretaría de la Función Pública

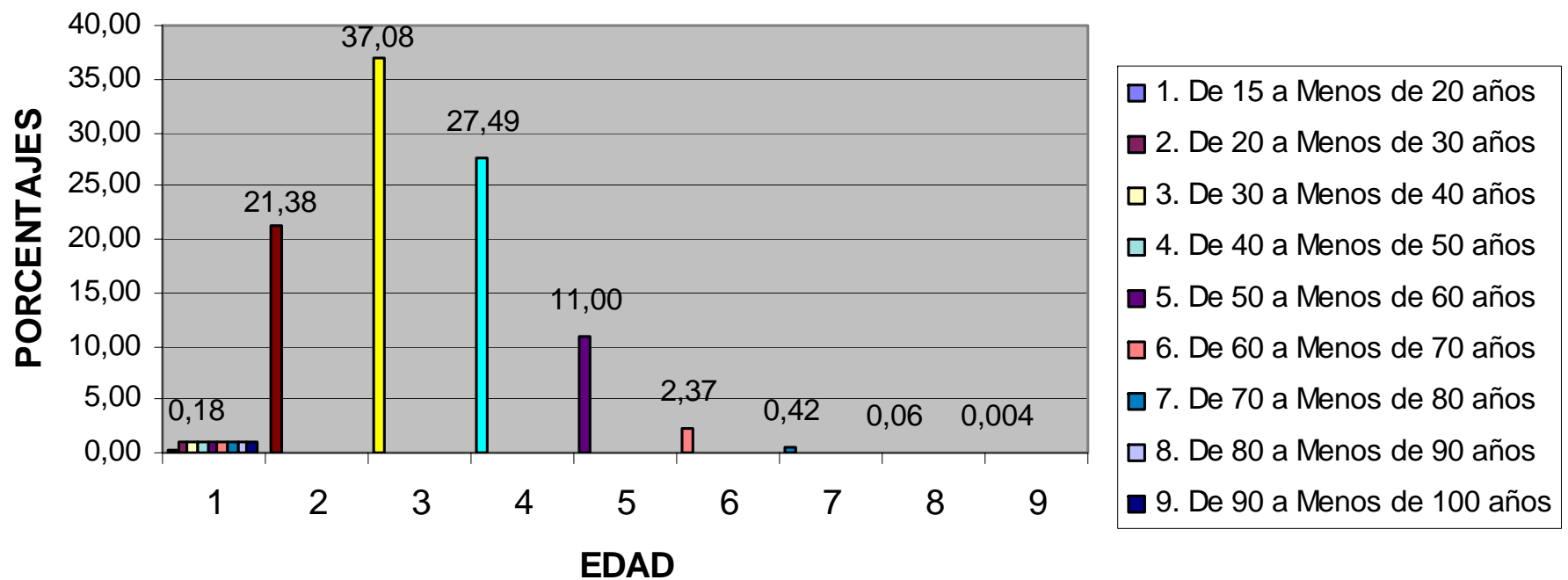
Análisis sobre Funcionarios Públicos en general

En base a datos informados entre los meses de Junio/Julio de 2008

FUNCIONARIOS PÚBLICOS EN GENERAL SEGÚN SEXO



FUNCIONARIOS PÚBLICOS EN GENERAL POR ESTRATOS DE EDAD EN PORCENTAJES



CANTIDAD DE FUNCIONARIOS PÚBLICOS EN GENERAL SEGUN NIVEL ACADÉMICO

